



GOBIERNO CONSTITUCIONAL DEL ESTADO DE CHIAPAS
COMISIÓN EJECUTIVA ESTATAL DE ATENCIÓN A VÍCTIMAS PARA EL
ESTADO DE CHIAPAS
SISTEMA CONTABLE 2024

ESTADO ANALÍTICO DE INGRESOS
DEL 1o. DE ENERO AL 30 DE JUNIO DE 2024

Página 1 de 1
Fecha: 24/07/2024

RUBRO DE INGRESOS	INGRESO					DIFERENCIA (RECAUDADO - ESTIMADO)
	ESTIMADO	AMPLIACIONES Y REDUCCIONES	MODIFICADO	DEVENGADO	RECAUDADO	
Impuestos	0.00	0.00	0.00	0.00	0.00	0.00
Cuotas y Aportaciones de Seguridad Social	0.00	0.00	0.00	0.00	0.00	0.00
Contribuciones de Mejoras	0.00	0.00	0.00	0.00	0.00	0.00
Derechos	0.00	0.00	0.00	0.00	0.00	0.00
Productos	0.00	0.00	0.00	0.00	0.00	0.00
Aprovechamientos	0.00	0.00	0.00	0.00	0.00	0.00
Ingresos por Venta de Bienes, Prestación de Servicios y Otros	0.00	0.00	0.00	0.00	0.00	0.00
Ingresos						
Participaciones, Aportaciones, Convenios, Incentivos	0.00	1,500,000.00	1,500,000.00	500,000.00	500,000.00	500,000.00
Derivados						
de la Colaboración Fiscal y Fondos Distintos de Aportaciones	0.00	0.00	0.00	0.00	0.00	0.00
Transferencias, Asignaciones, Subsidios y Subvenciones, y	12,297,095.07	445,292.50	12,742,387.57	6,362,605.77	6,362,605.77	(5,934,489.30)
Pensiones y Jubilaciones	0.00	0.00	0.00	0.00	0.00	0.00
Ingresos Derivados de Financiamientos	0.00	0.00	0.00	0.00	0.00	0.00
Total	12,297,095.07	1,945,292.50	14,242,387.57	6,862,605.77	6,862,605.77	
Ingresos Excedentes						(5,434,489.30)

RUBRO DE INGRESOS	INGRESO					DIFERENCIA (RECAUDADO - ESTIMADO)
	ESTIMADO	AMPLIACIONES Y REDUCCIONES	MODIFICADO	DEVENGADO	RECAUDADO	
Ingresos del Poder Ejecutivo Federal o Estatal y de los Municipios	0.00	0.00	0.00	0.00	0.00	0.00
Impuestos	0.00	0.00	0.00	0.00	0.00	0.00
Cuotas y Aportaciones de Seguridad Social	0.00	0.00	0.00	0.00	0.00	0.00
Contribuciones de Mejoras	0.00	0.00	0.00	0.00	0.00	0.00
Derechos	0.00	0.00	0.00	0.00	0.00	0.00
Productos	0.00	0.00	0.00	0.00	0.00	0.00
Aprovechamientos	0.00	0.00	0.00	0.00	0.00	0.00
Participaciones, Aportaciones, Convenios, Incentivos	0.00	0.00	0.00	0.00	0.00	0.00
Derivados de la Colaboración Fiscal y Fondos Distintos de Aportaciones	0.00	0.00	0.00	0.00	0.00	0.00
Transferencias, Asignaciones, Subsidios y Subvenciones, y Pensiones y Jubilaciones	0.00	0.00	0.00	0.00	0.00	0.00
Ingresos de los Entes públicos de los Poderes Legislativo y Judicial, de los Órganos Autónomos y del Sector Paraestatal o Paramunicipal, así como de las Empresas Productivas del Estado	12,297,095.07	1,945,292.50	14,242,387.57	6,862,605.77	6,862,605.77	(5,434,489.30)
Cuotas y Aportaciones de Seguridad Social	0.00	0.00	0.00	0.00	0.00	0.00
Productos	0.00	0.00	0.00	0.00	0.00	0.00
Ingresos por Venta de Bienes, Prestación de Servicios y Otros Ingresos	0.00	0.00	0.00	0.00	0.00	0.00
Transferencias, Asignaciones, Subsidios y Subvenciones, y Pensiones y Jubilaciones	12,297,095.07	1,945,292.50	14,242,387.57	6,862,605.77	6,862,605.77	(5,434,489.30)
Ingresos Derivados de Financiamiento	0.00	0.00	0.00	0.00	0.00	0.00
Ingresos Derivados de Financiamientos	0.00	0.00	0.00	0.00	0.00	0.00
Total	12,297,095.07	1,945,292.50	14,242,387.57	6,862,605.77	6,862,605.77	
Ingresos Excedentes						(5,434,489.30)

Lcda. Graciela Guadalupe Velasco Cordero
Directora General

Dra. Irma Erika Gómez Guerson
Delegada Administrativa

"Bajo protesta de decir verdad declaramos que los Estados Financieros y sus notas, son razonablemente correctos y son responsabilidad del emisor".



GOBIERNO CONSTITUCIONAL DEL ESTADO DE CHIAPAS
COMISIÓN EJECUTIVA ESTATAL DE ATENCIÓN A VÍCTIMAS PARA EL
ESTADO DE CHIAPAS
SISTEMA CONTABLE 2024

ESTADO ANALÍTICO DE INGRESOS/CON RECURSOS DEL EJERCICIO


DEL 1o. DE ENERO AL 30 DE JUNIO DE 2024

Fecha:

Página 1 de 1
24/07/2024

RUBRO DE INGRESOS	INGRESO					DIFERENCIA
	ESTIMADO	AMPLIACIONES Y REDUCCIONES	MODIFICADO	DEVENGADO	RECAUDADO	(RECAUDADO - ESTIMADO)
Impuestos	0.00	0.00	0.00	0.00	0.00	0.00
Cuotas y Aportaciones de Seguridad Social	0.00	0.00	0.00	0.00	0.00	0.00
Contribuciones de Mejoras	0.00	0.00	0.00	0.00	0.00	0.00
Derechos	0.00	0.00	0.00	0.00	0.00	0.00
Productos	0.00	0.00	0.00	0.00	0.00	0.00
Aprovechamientos	0.00	0.00	0.00	0.00	0.00	0.00
Ingresos por Venta de Bienes, Prestación de Servicios y Otros Ingresos	0.00	0.00	0.00	0.00	0.00	0.00
Participaciones, Aportaciones, Convenios, Incentivos	0.00	1,500,000.00	1,500,000.00	500,000.00	500,000.00	500,000.00
Derivados de la Colaboración Fiscal y Fondos Distintos de Aportaciones	0.00	0.00	0.00	0.00	0.00	0.00
Transferencias, Asignaciones, Subsidios y Subvenciones, y Pensiones y Jubilaciones	12,297,095.07	445,292.50	12,742,387.57	6,362,605.77	6,362,605.77	(5,934,489.30)
Ingresos Derivados de Financiamientos	0.00	0.00	0.00	0.00	0.00	0.00
Total	12,297,095.07	1,945,292.50	14,242,387.57	6,862,605.77	6,862,605.77	
Ingresos Excedentes						(5,434,489.30)

RUBRO DE INGRESOS	INGRESO					DIFERENCIA
	ESTIMADO	AMPLIACIONES Y REDUCCIONES	MODIFICADO	DEVENGADO	RECAUDADO	(RECAUDADO - ESTIMADO)
Ingresos del Poder Ejecutivo Federal o Estatal y de los Municipios	0.00	0.00	0.00	0.00	0.00	0.00
Impuestos	0.00	0.00	0.00	0.00	0.00	0.00
Cuotas y Aportaciones de Seguridad Social	0.00	0.00	0.00	0.00	0.00	0.00
Contribuciones de Mejoras	0.00	0.00	0.00	0.00	0.00	0.00
Derechos	0.00	0.00	0.00	0.00	0.00	0.00
Productos	0.00	0.00	0.00	0.00	0.00	0.00
Aprovechamientos	0.00	0.00	0.00	0.00	0.00	0.00
Participaciones, Aportaciones, Convenios, Incentivos	0.00	0.00	0.00	0.00	0.00	0.00
Derivados de la Colaboración Fiscal y Fondos Distintos de Aportaciones	0.00	0.00	0.00	0.00	0.00	0.00
Transferencias, Asignaciones, Subsidios y Subvenciones, y Pensiones y Jubilaciones	0.00	0.00	0.00	0.00	0.00	0.00
Ingresos de los Entes públicos de los Poderes Legislativo y Judicial, de los Órganos Autónomos y del Sector Paraestatal o Paramunicipal, así como de las Empresas Productivas del Estado	12,297,095.07	1,945,292.50	14,242,387.57	6,862,605.77	6,862,605.77	(5,434,489.30)
Cuotas y Aportaciones de Seguridad Social	0.00	0.00	0.00	0.00	0.00	0.00
Productos	0.00	0.00	0.00	0.00	0.00	0.00
Ingresos por Venta de Bienes, Prestación de Servicios y Otros Ingresos	0.00	0.00	0.00	0.00	0.00	0.00
Transferencias, Asignaciones, Subsidios y Subvenciones, y Pensiones y Jubilaciones	12,297,095.07	1,945,292.50	14,242,387.57	6,862,605.77	6,862,605.77	(5,434,489.30)
Ingresos Derivados de Financiamiento	0.00	0.00	0.00	0.00	0.00	0.00
Ingresos Derivados de Financiamientos	0.00	0.00	0.00	0.00	0.00	0.00
Total	12,297,095.07	1,945,292.50	14,242,387.57	6,862,605.77	6,862,605.77	
Ingresos Excedentes						(5,434,489.30)


Lcda. Graciela Guadalupe Velasco Cordero
Directora General


Dra. Irma Erika Gómez Guerson
Delegada Administrativa

“Bajo protesta de decir verdad declaramos que los Estados Financieros y sus notas, son razonablemente correctos y son responsabilidad del emisor”.



GOBIERNO CONSTITUCIONAL DEL ESTADO DE CHIAPAS
COMISIÓN EJECUTIVA ESTATAL DE ATENCIÓN A VÍCTIMAS PARA EL
ESTADO DE CHIAPAS
SISTEMA CONTABLE 2024

ESTADO ANALÍTICO DE INGRESOS/CON RECURSOS DE AÑOS ANTERIORES
DEL 1o. DE ENERO AL 30 DE JUNIO DE 2024

Fecha: 24/07/2024
Página 1 de 1

RUBRO DE INGRESOS	INGRESO					DIFERENCIA (RECAUDADO - ESTIMADO)
	ESTIMADO	AMPLIACIONES Y REDUCCIONES	MODIFICADO	DEVENGADO	RECAUDADO	
Impuestos	0.00	0.00	0.00	0.00	0.00	0.00
Cuotas y Aportaciones de Seguridad Social	0.00	0.00	0.00	0.00	0.00	0.00
Contribuciones de Mejoras	0.00	0.00	0.00	0.00	0.00	0.00
Derechos	0.00	0.00	0.00	0.00	0.00	0.00
Productos	0.00	0.00	0.00	0.00	0.00	0.00
Aprovechamientos	0.00	0.00	0.00	0.00	0.00	0.00
Ingresos por Venta de Bienes, Prestación de Servicios y Otros	0.00	0.00	0.00	0.00	0.00	0.00
Ingresos						
Participaciones, Aportaciones, Convenios, Incentivos	0.00	0.00	0.00	0.00	0.00	0.00
Derivados						
de la Colaboración Fiscal y Fondos Distintos de Aportaciones	0.00	0.00	0.00	0.00	0.00	0.00
Transferencias, Asignaciones, Subsidios y Subvenciones, y	0.00	0.00	0.00	0.00	0.00	0.00
Pensiones y Jubilaciones	0.00	0.00	0.00	0.00	0.00	0.00
Ingresos Derivados de Financiamientos	0.00	0.00	0.00	0.00	0.00	0.00
Total	0.00	0.00	0.00	0.00	0.00	
Ingresos Excedentes						0.00

RUBRO DE INGRESOS	INGRESO					DIFERENCIA (RECAUDADO - ESTIMADO)
	ESTIMADO	AMPLIACIONES Y REDUCCIONES	MODIFICADO	DEVENGADO	RECAUDADO	
Ingresos del Poder Ejecutivo Federal o Estatal y de los Municipios	0.00	0.00	0.00	0.00	0.00	0.00
Impuestos	0.00	0.00	0.00	0.00	0.00	0.00
Cuotas y Aportaciones de Seguridad Social	0.00	0.00	0.00	0.00	0.00	0.00
Contribuciones de Mejoras	0.00	0.00	0.00	0.00	0.00	0.00
Derechos	0.00	0.00	0.00	0.00	0.00	0.00
Productos	0.00	0.00	0.00	0.00	0.00	0.00
Aprovechamientos	0.00	0.00	0.00	0.00	0.00	0.00
Participaciones, Aportaciones, Convenios, Incentivos	0.00	0.00	0.00	0.00	0.00	0.00
Derivados de la Colaboración Fiscal y Fondos Distintos de Aportaciones	0.00	0.00	0.00	0.00	0.00	0.00
Transferencias, Asignaciones, Subsidios y Subvenciones, y Pensiones y Jubilaciones	0.00	0.00	0.00	0.00	0.00	0.00
Ingresos de los Entes públicos de los Poderes Legislativo y Judicial, de los Órganos Autónomos y del Sector Paraestatal o Paramunicipal, así como de las Empresas Productivas del Estado	0.00	0.00	0.00	0.00	0.00	0.00
Cuotas y Aportaciones de Seguridad Social	0.00	0.00	0.00	0.00	0.00	0.00
Productos	0.00	0.00	0.00	0.00	0.00	0.00
Ingresos por Venta de Bienes, Prestación de Servicios y Otros Ingresos	0.00	0.00	0.00	0.00	0.00	0.00
Transferencias, Asignaciones, Subsidios y Subvenciones, y Pensiones y Jubilaciones	0.00	0.00	0.00	0.00	0.00	0.00
Ingresos Derivados de Financiamiento	0.00	0.00	0.00	0.00	0.00	0.00
Ingresos Derivados de Financiamientos	0.00	0.00	0.00	0.00	0.00	0.00
Total	0.00	0.00	0.00	0.00	0.00	
Ingresos Excedentes						0.00

NO PRESENTA SALDOS A LA FECHA

Lcda. Graciela Guadalupe Velasco Cordero
Directora General

Dra. Irma Erika Gómez Guerson
Delegada Administrativa

"Bajo protesta de decir verdad declaramos que los Estados Financieros y sus notas, son razonablemente correctos y son responsabilidad del emisor".



GOBIERNO DEL ESTADO DE CHIAPAS

RAMO O DEPENDENCIA: Comisión Ejecutiva Estatal de Atención a Víctimas para el Estado de Chiapas

ESTADO ANALÍTICO DEL EJERCICIO DEL PRESUPUESTO DE EGRESOS CLASIFICACIÓN POR OBJETO DEL GASTO

(CAPITULOS Y CONCEPTOS)

DEL 1 DE ENERO AL 30 DE JUNIO DE 2024

(Pesos)

RPA-1

CAPG	CG	DESCRIPCIÓN	PRESUPUESTO DE EGRESOS					SUBEJERCICIO
			APROBADO	AMPLIACIONES - REDUCCIONES	MODIFICADO	DEVENGADO	PAGADO	
1000		Servicios Personales.	6,068,115.32	1,612,098.15	7,680,213.47	2,941,463.41	2,844,293.97	4,738,750.06
	1100	Remuneraciones al Personal de Carácter Permanente.	2,551,391.64	8,245.92	2,559,637.56	1,279,817.29	1,235,733.49	1,279,820.27
	1200	Remuneraciones al Personal de Carácter Transitorio.	0.00	1,612,404.00	1,612,404.00	403,100.93	368,350.85	1,209,303.07
	1300	Remuneraciones Adicionales y Especiales.	2,733,498.02	-14,222.53	2,719,275.49	948,357.08	930,021.52	1,770,918.41
	1400	Seguridad Social.	226,425.66	4,070.76	230,496.42	87,288.11	87,288.11	143,208.31
	1500	Otras Prestaciones Sociales y Económicas.	426,600.00	0.00	426,600.00	213,300.00	213,300.00	213,300.00
	1700	Pago de Estímulos a Servidores Públicos.	130,200.00	1,600.00	131,800.00	9,600.00	9,600.00	122,200.00
2000		Materiales y Suministros	318,495.34	77,878.50	396,373.84	187,643.28	182,180.64	208,730.56
	2100	Materiales de Administración, Emisión de Documentos y Artículos Oficiales.	87,395.34	0.00	87,395.34	53,398.92	47,936.28	33,996.42
	2200	Alimentos y Utensilios.	79,800.00	8,006.08	87,806.08	45,023.92	45,023.92	42,782.16
	2600	Combustibles, Lubricantes y Aditivos.	136,000.00	69,872.42	205,872.42	85,173.43	85,173.43	120,698.99
	2700	Vestuario, Blancos, Prendas de Protección y Artículos Deportivos.	5,800.00	0.00	5,800.00	2,607.40	2,607.40	3,192.60
	2900	Herramientas, Refacciones y Accesorios Menores.	9,500.00	0.00	9,500.00	1,439.61	1,439.61	8,060.39
3000		Servicios Generales.	910,484.41	129,955.85	1,040,440.26	446,595.60	440,886.60	593,844.66
	3100	Servicios Básicos.	23,944.11	0.00	23,944.11	13,535.00	13,535.00	10,409.11
	3200	Servicios de Arrendamiento.	482,889.60	10,650.00	493,539.60	238,072.44	232,759.12	255,467.16
	3300	Servicios Profesionales, Científicos, Técnicos y Otros Servicios.	16,000.00	0.00	16,000.00	0.00	0.00	16,000.00
	3400	Servicios Financieros, Bancarios y Comerciales.	6,100.00	0.00	6,100.00	6,100.00	6,100.00	0.00
	3500	Servicios de Instalación, Reparación, Mantenimiento y Conservación.	101,000.00	0.00	101,000.00	46,606.18	46,210.50	54,393.82
	3700	Servicios de Traslado y Viáticos.	154,143.86	119,000.00	273,143.86	106,684.00	106,684.00	166,459.86
	3900	Otros Servicios Generales.	126,406.84	305.85	126,712.69	35,597.98	35,597.98	91,114.71
4000		Transferencias, Asignaciones, Subsidios y Otras Ayudas.	5,000,000.00	94,860.00	5,094,860.00	2,011,120.64	2,000,697.92	3,083,739.36
	4400	Ayudas Sociales.	5,000,000.00	94,860.00	5,094,860.00	2,011,120.64	2,000,697.92	3,083,739.36
5000		Bienes Muebles, Inmuebles e Intangibles.	0.00	30,500.00	30,500.00	0.00	0.00	30,500.00
	5100	Mobiliario y Equipo de Administración.	0.00	30,500.00	30,500.00	0.00	0.00	30,500.00



GOBIERNO DEL ESTADO DE CHIAPAS

RAMO O DEPENDENCIA: Comisión Ejecutiva Estatal de Atención a Víctimas para el Estado de Chiapas

ESTADO ANALÍTICO DEL EJERCICIO DEL PRESUPUESTO DE EGRESOS CLASIFICACIÓN POR OBJETO DEL GASTO
(CAPITULOS Y CONCEPTOS)
DEL 1 DE ENERO AL 30 DE JUNIO DE 2024

(Pesos)

RPA-1

CAPG	CG	DESCRIPCIÓN	PRESUPUESTO DE EGRESOS					SUBEJERCICIO
			APROBADO	AMPLIACIONES - REDUCCIONES	MODIFICADO	DEVENGADO	PAGADO	
TOTAL DEL GASTO:			12,297,095.07	1,945,292.50	14,242,387.57	5,586,822.93	5,468,059.13	8,655,564.64



GOBIERNO DEL ESTADO DE CHIAPAS

RAMO O DEPENDENCIA: Comisión Ejecutiva Estatal de Atención a Víctimas para el Estado de Chiapas

ESTADO ANALÍTICO DEL EJERCICIO DEL PRESUPUESTO DE EGRESOS CLASIFICACIÓN ECONÓMICA POR TIPO
DE GASTO
DEL 1 DE ENERO AL 30 DE JUNIO DE 2024

(Pesos)

RPA-2

CONCEPTO	PRESUPUESTO DE EGRESOS					SUBEJERCICIO
	APROBADO	AMPLIACIONES - REDUCCIONES	MODIFICADO	DEVENGADO	PAGADO	
GASTO CORRIENTE	12,297,095.07	66,732.42	12,363,827.49	5,135,185.48	5,051,171.76	7,228,642.01
GASTO DE CAPITAL	0.00	1,878,560.08	1,878,560.08	451,637.45	416,887.37	1,426,922.63
AMORTIZACIÓN DE LA DEUDA Y DISMINUCIÓN DE PASIVOS	0.00	0.00	0.00	0.00	0.00	0.00
PENSIONES Y JUBILACIONES	0.00	0.00	0.00	0.00	0.00	0.00
PARTICIPACIONES	0.00	0.00	0.00	0.00	0.00	0.00
TOTAL DEL GASTO:	12,297,095.07	1,945,292.50	14,242,387.57	5,586,822.93	5,468,059.13	8,655,564.64



GOBIERNO CONSTITUCIONAL DEL ESTADO DE CHIAPAS
RAMO O DEPENDENCIA: Comisión Ejecutiva Estatal de Atención a Víctimas para el Estado de Chiapas
ESTADO ANALÍTICO DEL EJERCICIO DEL PRESUPUESTO DE EGRESOS EN CLASIFICACIÓN
ADMINISTRATIVA/ORGANISMO
DEL 1 DE ENERO AL 30 DE JUNIO DE 2024

(Pesos)

RPA-3

CONCEPTO	PRESUPUESTO DE EGRESOS					SUB EJERCICIO
	APROBADO	AMPLIACIONES - REDUCCIONES	MODIFICADO	DEVENGADO	PAGADO	
TOTAL	12,297,095.07	1,945,292.50	14,242,387.57	5,586,822.93	5,468,059.13	8,655,564.64
ENTIDADES PARAESTATALES Y FIDEICOMISOS NO EMPRESARIALES Y NO FINANCIEROS	12,297,095.07	1,945,292.50	14,242,387.57	5,586,822.93	5,468,059.13	8,655,564.64
Comisión Ejecutiva Estatal de Atención a Víctimas para el Estado de Chiapas	12,297,095.07	1,945,292.50	14,242,387.57	5,586,822.93	5,468,059.13	8,655,564.64



GOBIERNO CONSTITUCIONAL DEL ESTADO DE CHIAPAS
RAMO O DEPENDENCIA: Comisión Ejecutiva Estatal de Atención a Víctimas para el Estado de Chiapas
ESTADO ANALÍTICO DEL EJERCICIO DEL PRESUPUESTO DE EGRESOS EN CLASIFICACIÓN
ADMINISTRATIVA/PODERES
DEL 1 DE ENERO AL 30 DE JUNIO DE 2024

(Pesos)

RPA-4

CONCEPTO	PRESUPUESTO DE EGRESOS					SUBEJERCICIO
	APROBADO	AMPLIACIONES - REDUCCIONES	MODIFICADO	DEVENGADO	PAGADO	
PODER EJECUTIVO	NO APLICA					
PODER LEGISLATIVO	NO APLICA					
PODER JUDICIAL	NO APLICA					
ORGANOS AUTONOMOS	NO APLICA					

[Handwritten signature]



GOBIERNO CONSTITUCIONAL DEL ESTADO DE CHIAPAS
RAMO O DEPENDENCIA: Comisión Ejecutiva Estatal de Atención a Víctimas para el Estado de Chiapas
ESTADO ANALÍTICO DEL EJERCICIO DEL PRESUPUESTO DE EGRESOS EN CLASIFICACIÓN
ADMINISTRATIVA/ENTIDADES
DEL 1 DE ENERO AL 30 DE JUNIO DE 2024

(Pesos)

RPA-5

CONCEPTO	PRESUPUESTO DE EGRESOS					SUBEJERCICIO
	APROBADO	AMPLIACIONES - REDUCCIONES	MODIFICADO	DEVENGADO	PAGADO	
TOTAL	12,297,095.07	1,945,292.50	14,242,387.57	5,586,822.93	5,468,059.13	8,655,564.64
ENTIDADES PARAESTATALES Y FIDEICOMISOS NO EMPRESARIALES Y NO FINANCIEROS	12,297,095.07	1,945,292.50	14,242,387.57	5,586,822.93	5,468,059.13	8,655,564.64
Comisión Ejecutiva Estatal de Atención a Víctimas para el Estado de Chiapas	12,297,095.07	1,945,292.50	14,242,387.57	5,586,822.93	5,468,059.13	8,655,564.64
INSTITUCIONES PÚBLICAS DE SEGURIDAD SOCIAL	0.00	0.00	0.00	0.00	0.00	0.00
	0.00	0.00	0.00	0.00	0.00	0.00

[Handwritten signature]

[Handwritten signature]



GOBIERNO DEL ESTADO DE CHIAPAS

RAMO O DEPENDENCIA: Comisión Ejecutiva Estatal de Atención a Víctimas para el Estado de Chiapas

ESTADO ANALÍTICO DEL EJERCICIO DEL PRESUPUESTO DE EGRESOS CLASIFICACIÓN FUNCIONAL (FINALIDAD Y FUNCIÓN)

DEL 1 DE ENERO AL 30 DE junio DE 2024

(Pesos)

RPA-6

FI	FU	CONCEPTO	EGRESOS					SUB EJERCICIO
			APROBADO	AMPLIACIONES - REDUCCIONES	MODIFICADO	DEVENGADO	PAGADO	
1	Gobierno		12,297,095.07	1,945,292.50	14,242,387.57	5,586,822.93	5,468,059.13	8,655,564.64
	1.2	Justicia	12,297,095.07	1,945,292.50	14,242,387.57	5,586,822.93	5,468,059.13	8,655,564.64
TOTAL DEL GASTO:			12,297,095.07	1,945,292.50	14,242,387.57	5,586,822.93	5,468,059.13	8,655,564.64



GOBIERNO CONSTITUCIONAL DEL ESTADO DE CHIAPAS
COMISIÓN EJECUTIVA ESTATAL DE ATENCIÓN A VÍCTIMAS PARA EL ESTADO
DE CHIAPAS

SISTEMA CONTABLE 2024
ENDEUDAMIENTO NETO
DEL 1o. DE ENERO AL 30 DE JUNIO DE 2024

Página 1 de 1
24/07/2024

Fecha:

IDENTIFICACIÓN DE CRÉDITO O INSTRUMENTO	CONTRATACIÓN/ COLOCACIÓN	AMORTIZACIÓN	ENDEUDAMIENTO NETO
CRÉDITOS BANCARIOS			

TOTAL CRÉDITOS BANCARIOS

OTROS INSTRUMENTOS DE DEUDA

NO APLICA

TOTAL OTROS INSTRUMENTOS DE DEUDA
TOTAL


Lcda. Graciela Guadalupe Velasco Cordero
Directora General


Dra. Irma Erika Gómez Guerson
Delegada Administrativa

"Bajo protesta de decir verdad declaramos que los Estados Financieros y sus notas, son razonablemente correctos y son responsabilidad del emisor".



GOBIERNO CONSTITUCIONAL DEL ESTADO DE CHIAPAS
COMISIÓN EJECUTIVA ESTATAL DE ATENCIÓN A VÍCTIMAS PARA EL ESTADO
DE CHIAPAS

SISTEMA CONTABLE 2024
INTERESES DE LA DEUDA
DEL 1o. DE ENERO AL 30 DE JUNIO DE 2024

Página 1 de 1
24/07/2024

Fecha:

IDENTIFICACIÓN DE CRÉDITO O INSTRUMENTO	DEVENGADO	PAGADO
CRÉDITOS BANCARIOS		


TOTAL DE INTERESES DE CRÉDITOS BANCARIOS

OTROS INSTRUMENTOS DE DEUDA

TOTAL DE INTERESES DE OTROS INSTRUMENTOS DE DEUDA

TOTAL

NO APLICA


Lcda. Graciela Guadalupe Velasco Cordero
Directora General


Dra. Irma Erika Gómez Guerson
Delegada Administrativa

“Bajo protesta de decir verdad declaramos que los Estados Financieros y sus notas, son razonablemente correctos y son responsabilidad del emisor”.



GOBIERNO DEL ESTADO DE CHIAPAS
RAMO O DEPENDENCIA: Comisión Ejecutiva Estatal de Atención a Víctimas para el Estado de Chiapas
GASTO POR CATEGORÍA PROGRAMÁTICA
DEL 1 DE ENERO AL 30 DE JUNIO DE 2024
(Pesos)

RPA-7

CONCEPTO	PRESUPUESTO DE EGRESOS					SUBEJERCICIO
	APROBADO	AMPLIACIONES - REDUCCIONES	MODIFICADO	DEVENGADO	PAGADO	
Programas	0.00	1,500,000.00	1,500,000.00	374,999.93	342,672.35	1,125,000.07
Subsidios: Sector Social y Privado o Entidades Federativas y Municipios	0.00	0.00	0.00	0.00	0.00	0.00
Otros Subsidios	0.00	0.00	0.00	0.00	0.00	0.00
Sujetos a Reglas de Operación	0.00	0.00	0.00	0.00	0.00	0.00
Desempeño de las Funciones	0.00	1,500,000.00	1,500,000.00	374,999.93	342,672.35	1,125,000.07
Específicos	0.00	0.00	0.00	0.00	0.00	0.00
Funciones de las Fuerzas Armadas (Únicamente Gobierno Federal)	0.00	0.00	0.00	0.00	0.00	0.00
Planeación, seguimiento y evaluación de políticas públicas	0.00	0.00	0.00	0.00	0.00	0.00
Prestación de Servicios Públicos	0.00	1,500,000.00	1,500,000.00	374,999.93	342,672.35	1,125,000.07
Promoción y fomento	0.00	0.00	0.00	0.00	0.00	0.00
Provisión de Bienes Públicos	0.00	0.00	0.00	0.00	0.00	0.00
Proyectos de inversión	0.00	0.00	0.00	0.00	0.00	0.00
Regulación y supervisión	0.00	0.00	0.00	0.00	0.00	0.00
Administrativos y de Apoyo	0.00	0.00	0.00	0.00	0.00	0.00
Apoyo a la función pública y al mejoramiento de la gestión	0.00	0.00	0.00	0.00	0.00	0.00
Apoyo al proceso presupuestario y para mejorar la eficiencia institucional	0.00	0.00	0.00	0.00	0.00	0.00
Operaciones ajenas	0.00	0.00	0.00	0.00	0.00	0.00
Compromisos	0.00	0.00	0.00	0.00	0.00	0.00
Desastres Naturales	0.00	0.00	0.00	0.00	0.00	0.00
Obligaciones de cumplimiento de resolución jurisdiccional	0.00	0.00	0.00	0.00	0.00	0.00
Obligaciones	0.00	0.00	0.00	0.00	0.00	0.00
Aportaciones a fondos de estabilización	0.00	0.00	0.00	0.00	0.00	0.00
Aportaciones a fondos de inversión y reestructura de pensiones	0.00	0.00	0.00	0.00	0.00	0.00
Aportaciones a la seguridad social	0.00	0.00	0.00	0.00	0.00	0.00
Pensiones y jubilaciones	0.00	0.00	0.00	0.00	0.00	0.00
Programas de Gasto Federalizado (Gobierno Federal)	0.00	0.00	0.00	0.00	0.00	0.00
Gasto Federalizado	0.00	0.00	0.00	0.00	0.00	0.00
Participaciones a entidades federativas y municipios	12,297,095.07	445,292.50	12,742,387.57	5,211,823.00	5,125,386.78	7,530,564.57
Costo financiero, deuda o apoyos a deudores y ahorradores de la banca	0.00	0.00	0.00	0.00	0.00	0.00
Adeudos de ejercicios fiscales anteriores	0.00	0.00	0.00	0.00	0.00	0.00
TOTAL DEL GASTO:	12,297,095.07	1,945,292.50	14,242,387.57	5,586,822.93	5,468,059.13	8,655,564.64



GOBIERNO DEL
ESTADO DE CHIAPAS

GOBIERNO CONSTITUCIONAL DEL ESTADO DE CHIAPAS
COMISION EJECUTIVA ESTATAL DE ATENCION A VICTIMAS PARA EL ESTADO DE CHIAPAS

PROGRAMAS Y PROYECTOS DE INVERSIÓN
DEL 01 DE ENERO AL 30 DE JUNIO DE 2024

FF	RAMO	PF	PROYECTO ESTRATÉGICO	MUNICIPIO / COBERTURA	PRESUPUESTO DE EGRESOS				AVANCE % DEVENGADO/ MODIFICADO
					APROBADO	MODIFICADO	DEVENGADO	PAGADO	

NO APLICA


DRA. IRMA ERIKA GÓMEZ GUERSON
DELEGADA ADMINISTRATIVA



GOBIERNO CONSTITUCIONAL DEL ESTADO DE CHIAPAS
COMISIÓN EJECUTIVA ESTATAL DE ATENCIÓN A VÍCTIMAS PARA
EL ESTADO DE CHIAPAS
SISTEMA CONTABLE 2024

FORMATO DEL EJERCICIO Y DESTINO DE GASTO FEDERALIZADO Y REINTEGROS

DEL 1o. DE ENERO AL 30 DE JUNIO DE 2024

Página 1 de 1
24/07/2024

Fecha:

Programa o Fondo	Destino de los Recursos	Ejercicio		Reintegro
		DEVENGADO	PAGADO	
5 91 E0150 Promover la Atención y Prevención de la Violencia contra las Mujeres.	Cobertura Estatal	374,999.93	342,672.35	0.00


Dra. Irma Erika Gómez Guerson
Delegada Administrativa


Lcda. Graciela Guadalupe Velasco Cordero
Directora General

"Bajo protesta de decir verdad declaramos que los Estados Financieros y sus notas, son razonablemente correctos y son responsabilidad del emisor".



GOBIERNO CONSTITUCIONAL DEL ESTADO DE CHIAPAS
COMISIÓN EJECUTIVA ESTATAL DE ATENCIÓN A VÍCTIMAS PARA EL ESTADO DE CHIAPAS

SISTEMA CONTABLE 2024
BALANCE PRESUPUESTARIO
DEL 1o. DE ENERO AL 30 DE JUNIO DE 2024

Página 1 de 1
Fecha: 24/07/2024
LDF 4

CONCEPTO	ESTIMADO/APROBADO	DEVENGADO	RECAUDADO/PAGADO
Ingresos Totales	12,297,095.07	6,862,605.77	6,862,605.77
Ingresos de Libre Disposición	12,297,095.07	6,362,605.77	6,362,605.77
Transferencias Federales Etiquetadas	0.00	500,000.00	500,000.00
Financiamiento Neto	0.00	0.00	0.00
Egresos Presupuestarios	12,297,095.07	5,586,822.93	5,468,059.13
Gasto No Etiquetado (sin incluir Amortización de la Deuda Pública)	12,297,095.07	5,211,823.00	5,125,386.78
Gasto Etiquetado (sin incluir Amortización de la Deuda Pública)	0.00	374,999.93	342,672.35
Remanentes del Ejercicio Anterior		0.00	0.00
Remanentes de Ingresos de Libre Disposición aplicados en el periodo		0.00	0.00
Remanentes de Transferencias Federales Etiquetadas aplicados en el periodo		0.00	0.00
Balance Presupuestario	0.00	1,275,782.84	1,394,546.64
Balance Presupuestario sin Financiamiento Neto	0.00	1,275,782.84	1,394,546.64
Balance Presupuestario sin Financiamiento Neto y sin Remanentes del Ejercicio Anterior	0.00	1,275,782.84	1,394,546.64

CONCEPTO	APROBADO	DEVENGADO	PAGADO
Intereses, Comisiones y Gastos de la Deuda	0.00	0.00	0.00
Intereses, Comisiones y Gastos de la Deuda con Gasto No Etiquetado	0.00	0.00	0.00
Intereses, Comisiones y Gastos de la Deuda con Gasto Etiquetado	0.00	0.00	0.00
Balance Primario	0.00	1,275,782.84	1,394,546.64

CONCEPTO	ESTIMADO/APROBADO	DEVENGADO	RECAUDADO/PAGADO
Financiamiento	0.00	0.00	0.00
Financiamiento con Fuente de Pago de Ingresos de Libre Disposición	0.00	0.00	0.00
Financiamiento con Fuente de Pago de Transferencias Federales Etiquetadas	0.00	0.00	0.00
Amortización de la Deuda	0.00	0.00	0.00
Amortización de la Deuda Pública con Gasto No Etiquetado	0.00	0.00	0.00
Amortización de la Deuda Pública con Gasto Etiquetado	0.00	0.00	0.00
Financiamiento Neto	0.00	0.00	0.00

CONCEPTO	ESTIMADO/APROBADO	DEVENGADO	RECAUDADO/PAGADO
Ingresos de Libre Disposición	12,297,095.07	6,362,605.77	6,362,605.77
Financiamiento Neto con Fuente de Pago de Ingresos de Libre Disposición	0.00	0.00	0.00
Financiamiento con Fuente de Pago de Ingresos de Libre Disposición	0.00	0.00	0.00
Amortización de la Deuda Pública con Gasto No Etiquetado	0.00	0.00	0.00
Gasto No Etiquetado (sin incluir Amortización de la Deuda Pública)	12,297,095.07	5,211,823.00	5,125,386.78
Remanentes de Ingresos de Libre Disposición aplicados en el periodo		0.00	0.00
Balance Presupuestario de Recursos Disponibles	0.00	1,150,782.77	1,237,218.99
Balance Presupuestario de Recursos Disponibles sin Financiamiento Neto	0.00	1,150,782.77	1,237,218.99

CONCEPTO	ESTIMADO/APROBADO	DEVENGADO	RECAUDADO/PAGADO
Transferencias Federales Etiquetadas	0.00	500,000.00	500,000.00
Financiamiento Neto con fuente de Pago de Transferencias Federales Etiquetadas	0.00	0.00	0.00
Financiamiento con Fuente de Pago de Transferencias Federales Etiquetadas	0.00	0.00	0.00
Amortización de la Deuda Pública con Gasto Etiquetado	0.00	0.00	0.00
Gasto Etiquetado (sin incluir Amortización de la Deuda Pública)	0.00	374,999.93	342,672.35
Remanentes de Transferencias Federales Etiquetadas aplicados en el periodo		0.00	0.00
Balance Presupuestario de Recursos Etiquetados	0.00	125,000.07	157,327.65
Balance Presupuestario de Recursos Etiquetados sin Financiamiento Neto	0.00	125,000.07	157,327.65

Lcda. Graciela Guadalupe Velasco Cordero
Directora General

Dra. Irma Erika Gómez Guerson
Delegada Administrativa

"Bajo protesta de decir verdad declaramos que los Estados Financieros y sus notas, son razonablemente correctos y son responsabilidad del emisor".

SISTEMA CONTABLE 2024
ESTADO ANALITICO DE INGRESOS DETALLADO
DEL 1o. DE ENERO AL 30 DE JUNIO DE 2024Página 1 de 1
Fecha: 24/07/2024
LDF-5


RUBRO DE INGRESOS	INGRESO					DIFERENCIA
	ESTIMADO	AMPLIACIONES Y REDUCCIONES	MODIFICADO	DEVENGADO	RECAUDADO	
Ingresos de Libre Disposición						
Impuestos	0.00	0.00	0.00	0.00	0.00	0.00
Cuotas y Aportaciones de Seguridad Social	0.00	0.00	0.00	0.00	0.00	0.00
Contribuciones de Mejoras	0.00	0.00	0.00	0.00	0.00	0.00
Derechos	0.00	0.00	0.00	0.00	0.00	0.00
Productos	0.00	0.00	0.00	0.00	0.00	0.00
Aprovechamientos	0.00	0.00	0.00	0.00	0.00	0.00
Ingresos por Venta de Bienes y Prestación de Servicios	0.00	0.00	0.00	0.00	0.00	0.00
Participaciones	0.00	0.00	0.00	0.00	0.00	0.00
Fondo General de Participaciones	0.00	0.00	0.00	0.00	0.00	0.00
Fondo de Fomento Municipal	0.00	0.00	0.00	0.00	0.00	0.00
Fondo de Fiscalización y Recaudación	0.00	0.00	0.00	0.00	0.00	0.00
Fondo de Compensación	0.00	0.00	0.00	0.00	0.00	0.00
Fondo de Extracción de Hidrocarburos	0.00	0.00	0.00	0.00	0.00	0.00
Impuesto Especial Sobre Producción y Servicios	0.00	0.00	0.00	0.00	0.00	0.00
0.136% de la Recaudación Federal Participable	0.00	0.00	0.00	0.00	0.00	0.00
3.17% Sobre Extracción de Petróleo	0.00	0.00	0.00	0.00	0.00	0.00
Gasolinas y Diésel	0.00	0.00	0.00	0.00	0.00	0.00
Fondo del Impuesto Sobre la Renta	0.00	0.00	0.00	0.00	0.00	0.00
Fondo de Estabilización de los Ingresos de las Entidades Federativas	0.00	0.00	0.00	0.00	0.00	0.00
Incentivos Derivados de la Colaboración Fiscal	0.00	0.00	0.00	0.00	0.00	0.00
Tenencia o Uso de Vehículos	0.00	0.00	0.00	0.00	0.00	0.00
Fondo de Compensación ISAN	0.00	0.00	0.00	0.00	0.00	0.00
Impuesto Sobre Automóviles Nuevos	0.00	0.00	0.00	0.00	0.00	0.00
Fondo de Compensación de Repecos-Intermedios	0.00	0.00	0.00	0.00	0.00	0.00
Otros Incentivos Económicos	0.00	0.00	0.00	0.00	0.00	0.00
Transferencias y Asignaciones	12,297,095.07	445,292.50	12,742,387.57	6,362,605.77	6,362,605.77	(5,934,489.30)
Convenios	0.00	0.00	0.00	0.00	0.00	0.00
Otros Convenios y Subsidios	0.00	0.00	0.00	0.00	0.00	0.00
Otros Ingresos de Libre Disposición	0.00	0.00	0.00	0.00	0.00	0.00
Participaciones en Ingresos Locales	0.00	0.00	0.00	0.00	0.00	0.00
Otros Ingresos de Libre Disposición	0.00	0.00	0.00	0.00	0.00	0.00
Total Ingresos de Libre Disposición	12,297,095.07	445,292.50	12,742,387.57	6,362,605.77	6,362,605.77	
Ingresos Excedentes de Ingresos de Libre Disposición						(5,934,489.30)
Transferencias Federales Etiquetadas						
Aportaciones	0.00	0.00	0.00	0.00	0.00	0.00
Fondo de Aportaciones para la Nómina Educativa y Gasto Operativo	0.00	0.00	0.00	0.00	0.00	0.00
Fondo de Aportaciones para los Servicios de Salud	0.00	0.00	0.00	0.00	0.00	0.00
Fondo de Aportaciones para la Infraestructura Social	0.00	0.00	0.00	0.00	0.00	0.00
Fondo de Aportaciones para el Fortalecimiento de los Municipios y de las Demarcaciones Territoriales del Distrito Federal	0.00	0.00	0.00	0.00	0.00	0.00
Fondo de Aportaciones Múltiples	0.00	0.00	0.00	0.00	0.00	0.00
Fondo de Aportaciones para la Educación Tecnológica y de Adultos	0.00	0.00	0.00	0.00	0.00	0.00
Fondo de Aportaciones para la Seguridad Pública de los Estados y del Distrito Federal	0.00	0.00	0.00	0.00	0.00	0.00
Fondo de Aportaciones para el Fortalecimiento de las Entidades Federativas	0.00	0.00	0.00	0.00	0.00	0.00
Convenios	0.00	1,500,000.00	1,500,000.00	500,000.00	500,000.00	500,000.00
Convenios de Protección Social en Salud	0.00	0.00	0.00	0.00	0.00	0.00
Convenios de Descentralización	0.00	0.00	0.00	0.00	0.00	0.00
Convenios de Reasignación	0.00	1,500,000.00	1,500,000.00	500,000.00	500,000.00	500,000.00
Otros Convenios y Subsidios	0.00	0.00	0.00	0.00	0.00	0.00
Fondos Distintos de Aportaciones	0.00	0.00	0.00	0.00	0.00	0.00
Fondo para Entidades Federativas y Municipios Productores de Hidrocarburos	0.00	0.00	0.00	0.00	0.00	0.00
Fondo Minero	0.00	0.00	0.00	0.00	0.00	0.00
Transferencias, Asignaciones, Subsidios y Subvenciones, y Pensiones y Jubilaciones	0.00	0.00	0.00	0.00	0.00	0.00
Otras Transferencias Federales Etiquetadas	0.00	0.00	0.00	0.00	0.00	0.00
Total de Transferencias Federales Etiquetadas	0.00	1,500,000.00	1,500,000.00	500,000.00	500,000.00	500,000.00
Ingresos Derivados de Financiamientos	0.00	0.00	0.00	0.00	0.00	0.00
Ingresos Derivados de Financiamientos	0.00	0.00	0.00	0.00	0.00	0.00
Total de Ingresos	12,297,095.07	1,945,292.50	14,242,387.57	6,862,605.77	6,862,605.77	(5,434,489.30)
Datos Informativos						
Ingresos Derivados de Financiamientos con Fuente de Pago de Ingresos de Libre Disposición	0.00	0.00	0.00	0.00	0.00	0.00
Ingresos Derivados de Financiamientos con Fuente de Pago de Transferencias Federales Etiquetadas	0.00	0.00	0.00	0.00	0.00	0.00
Ingresos Derivados de Financiamientos	0.00	0.00	0.00	0.00	0.00	0.00


Lcda. Graciela Guadalupe Velasco Cordero
Directora General
Dra. Irma Erika Gómez Guerson
Delegada Administrativa

“Bajo protesta de decir verdad declaramos que los Estados Financieros y sus notas, son razonablemente correctos y son responsabilidad del emisor”.


SISTEMA CONTABLE 2024
ESTADO ANALÍTICO DE INGRESOS DETALLADO/CON RECURSOS DEL EJERCICIO
DEL 1o. DE ENERO AL 30 DE JUNIO DE 2024Página 1 de 1
Fecha: 24/07/2024
LDF-5

RUBRO DE INGRESOS	INGRESO					DIFERENCIA
	ESTIMADO	AMPLIACIONES Y REDUCCIONES	MODIFICADO	DEVENGADO	RECAUDADO	
Ingresos de Libre Disposición						
Impuestos	0.00	0.00	0.00	0.00	0.00	0.00
Cuotas y Aportaciones de Seguridad Social	0.00	0.00	0.00	0.00	0.00	0.00
Contribuciones de Mejoras	0.00	0.00	0.00	0.00	0.00	0.00
Derechos	0.00	0.00	0.00	0.00	0.00	0.00
Productos	0.00	0.00	0.00	0.00	0.00	0.00
Aprovechamientos	0.00	0.00	0.00	0.00	0.00	0.00
Ingresos por Venta de Bienes y Prestación de Servicios	0.00	0.00	0.00	0.00	0.00	0.00
Participaciones	0.00	0.00	0.00	0.00	0.00	0.00
Fondo General de Participaciones	0.00	0.00	0.00	0.00	0.00	0.00
Fondo de Fomento Municipal	0.00	0.00	0.00	0.00	0.00	0.00
Fondo de Fiscalización y Recaudación	0.00	0.00	0.00	0.00	0.00	0.00
Fondo de Compensación	0.00	0.00	0.00	0.00	0.00	0.00
Fondo de Extracción de Hidrocarburos	0.00	0.00	0.00	0.00	0.00	0.00
Impuesto Especial Sobre Producción y Servicios	0.00	0.00	0.00	0.00	0.00	0.00
0.136% de la Recaudación Federal Participable	0.00	0.00	0.00	0.00	0.00	0.00
3.17% Sobre Extracción de Petróleo	0.00	0.00	0.00	0.00	0.00	0.00
Gasolinas y Diésel	0.00	0.00	0.00	0.00	0.00	0.00
Fondo del Impuesto Sobre la Renta	0.00	0.00	0.00	0.00	0.00	0.00
Fondo de Estabilización de los Ingresos de las Entidades Federativas	0.00	0.00	0.00	0.00	0.00	0.00
Incentivos Derivados de la Colaboración Fiscal	0.00	0.00	0.00	0.00	0.00	0.00
Tenencia o Uso de Vehículos	0.00	0.00	0.00	0.00	0.00	0.00
Fondo de Compensación ISAN	0.00	0.00	0.00	0.00	0.00	0.00
Impuesto Sobre Automóviles Nuevos	0.00	0.00	0.00	0.00	0.00	0.00
Fondo de Compensación de Repecos-Intermedios	0.00	0.00	0.00	0.00	0.00	0.00
Otros Incentivos Económicos	0.00	0.00	0.00	0.00	0.00	0.00
Transferencias y Asignaciones	12,297,095.07	445,292.50	12,742,387.57	6,362,605.77	6,362,605.77	(5,934,489.30)
Convenios	0.00	0.00	0.00	0.00	0.00	0.00
Otros Convenios y Subsidios	0.00	0.00	0.00	0.00	0.00	0.00
Otros Ingresos de Libre Disposición	0.00	0.00	0.00	0.00	0.00	0.00
Participaciones en Ingresos Locales	0.00	0.00	0.00	0.00	0.00	0.00
Otros Ingresos de Libre Disposición	0.00	0.00	0.00	0.00	0.00	0.00
Total Ingresos de Libre Disposición	12,297,095.07	445,292.50	12,742,387.57	6,362,605.77	6,362,605.77	
Ingresos Excedentes de Ingresos de Libre Disposición						(5,934,489.30)
Transferencias Federales Etiquetadas						
Aportaciones	0.00	0.00	0.00	0.00	0.00	0.00
Fondo de Aportaciones para la Nómina Educativa y Gasto Operativo	0.00	0.00	0.00	0.00	0.00	0.00
Fondo de Aportaciones para los Servicios de Salud	0.00	0.00	0.00	0.00	0.00	0.00
Fondo de Aportaciones para la Infraestructura Social	0.00	0.00	0.00	0.00	0.00	0.00
Fondo de Aportaciones para el Fortalecimiento de los Municipios y de las Demarcaciones Territoriales del Distrito Federal	0.00	0.00	0.00	0.00	0.00	0.00
Fondo de Aportaciones Múltiples	0.00	0.00	0.00	0.00	0.00	0.00
Fondo de Aportaciones para la Educación Tecnológica y de Adultos	0.00	0.00	0.00	0.00	0.00	0.00
Fondo de Aportaciones para la Seguridad Pública de los Estados y del Distrito Federal	0.00	0.00	0.00	0.00	0.00	0.00
Fondo de Aportaciones para el Fortalecimiento de las Entidades Federativas	0.00	0.00	0.00	0.00	0.00	0.00
Convenios	0.00	1,500,000.00	1,500,000.00	500,000.00	500,000.00	500,000.00
Convenios de Protección Social en Salud	0.00	0.00	0.00	0.00	0.00	0.00
Convenios de Descentralización	0.00	0.00	0.00	0.00	0.00	0.00
Convenios de Reasignación	0.00	1,500,000.00	1,500,000.00	500,000.00	500,000.00	500,000.00
Otros Convenios y Subsidios	0.00	0.00	0.00	0.00	0.00	0.00
Fondos Distintos de Aportaciones	0.00	0.00	0.00	0.00	0.00	0.00
Fondo para Entidades Federativas y Municipios Productores de Hidrocarburos	0.00	0.00	0.00	0.00	0.00	0.00
Fondo Minero	0.00	0.00	0.00	0.00	0.00	0.00
Transferencias, Asignaciones, Subsidios y Subvenciones, y Pensiones y Jubilaciones	0.00	0.00	0.00	0.00	0.00	0.00
Otras Transferencias Federales Etiquetadas	0.00	0.00	0.00	0.00	0.00	0.00
Total de Transferencias Federales Etiquetadas	0.00	1,500,000.00	1,500,000.00	500,000.00	500,000.00	500,000.00
Ingresos Derivados de Financiamientos	0.00	0.00	0.00	0.00	0.00	0.00
Ingresos Derivados de Financiamientos	0.00	0.00	0.00	0.00	0.00	0.00
Total de Ingresos	12,297,095.07	1,945,292.50	14,242,387.57	6,862,605.77	6,862,605.77	(5,434,489.30)
Datos Informativos						
Ingresos Derivados de Financiamientos con Fuente de Pago de Ingresos de Libre Disposición	0.00	0.00	0.00	0.00	0.00	0.00
Ingresos Derivados de Financiamientos con Fuente de Pago de Transferencias Federales Etiquetadas	0.00	0.00	0.00	0.00	0.00	0.00
Ingresos Derivados de Financiamientos	0.00	0.00	0.00	0.00	0.00	0.00


Lcda. Graciela Guadalupe Velasco Cordero
Directora General
Dra. Irma Erika Gómez Guerson
Delegada Administrativa

“Bajo protesta de decir verdad declaramos que los Estados Financieros y sus notas, son razonablemente correctos y son responsabilidad del emisor”.

RUBRO DE INGRESOS	INGRESO					DIFERENCIA
	ESTIMADO	AMPLIACIONES Y REDUCCIONES	MODIFICADO	DEVENGADO	RECAUDADO	
Ingresos de Libre Disposición						
Impuestos	0.00	0.00	0.00	0.00	0.00	0.00
Cuotas y Aportaciones de Seguridad Social	0.00	0.00	0.00	0.00	0.00	0.00
Contribuciones de Mejoras	0.00	0.00	0.00	0.00	0.00	0.00
Derechos	0.00	0.00	0.00	0.00	0.00	0.00
Productos	0.00	0.00	0.00	0.00	0.00	0.00
Aprovechamientos	0.00	0.00	0.00	0.00	0.00	0.00
Ingresos por Venta de Bienes y Prestación de Servicios	0.00	0.00	0.00	0.00	0.00	0.00
Participaciones	0.00	0.00	0.00	0.00	0.00	0.00
Fondo General de Participaciones	0.00	0.00	0.00	0.00	0.00	0.00
Fondo de Fomento Municipal	0.00	0.00	0.00	0.00	0.00	0.00
Fondo de Fiscalización y Recaudación	0.00	0.00	0.00	0.00	0.00	0.00
Fondo de Compensación	0.00	0.00	0.00	0.00	0.00	0.00
Fondo de Extracción de Hidrocarburos	0.00	0.00	0.00	0.00	0.00	0.00
Impuesto Especial Sobre Producción y Servicios	0.00	0.00	0.00	0.00	0.00	0.00
0.136% de la Recaudación Federal Participable	0.00	0.00	0.00	0.00	0.00	0.00
3.17% Sobre Extracción de Petróleo	0.00	0.00	0.00	0.00	0.00	0.00
Gasolinas y Diésel	0.00	0.00	0.00	0.00	0.00	0.00
Fondo del Impuesto Sobre la Renta	0.00	0.00	0.00	0.00	0.00	0.00
Fondo de Estabilización de los Ingresos de las Entidades Federativas	0.00	0.00	0.00	0.00	0.00	0.00
Incentivos Derivados de la Colaboración Fiscal	0.00	0.00	0.00	0.00	0.00	0.00
Tenencia o Uso de Vehículos	0.00	0.00	0.00	0.00	0.00	0.00
Fondo de Compensación ISAN	0.00	0.00	0.00	0.00	0.00	0.00
Impuesto Sobre Automóviles Nuevos	0.00	0.00	0.00	0.00	0.00	0.00
Fondo de Compensación de Repesos-Intermedios	0.00	0.00	0.00	0.00	0.00	0.00
Otros Incentivos Económicos	0.00	0.00	0.00	0.00	0.00	0.00
Transferencias y Asignaciones	0.00	0.00	0.00	0.00	0.00	0.00
Convenios	0.00	0.00	0.00	0.00	0.00	0.00
Otros Convenios y Subsidios	0.00	0.00	0.00	0.00	0.00	0.00
Otros Ingresos de Libre Disposición	0.00	0.00	0.00	0.00	0.00	0.00
Participaciones en Ingresos Locales	0.00	0.00	0.00	0.00	0.00	0.00
Otros Ingresos de Libre Disposición	0.00	0.00	0.00	0.00	0.00	0.00
Total Ingresos de Libre Disposición	0.00	0.00	0.00	0.00	0.00	0.00
Ingresos Excedentes de Ingresos de Libre Disposición						0.00
Transferencias Federales Etiquetadas						
Aportaciones	0.00	0.00	0.00	0.00	0.00	0.00
Fondo de Aportaciones para la Nómina Educativa y Gasto Operativo	0.00	0.00	0.00	0.00	0.00	0.00
Fondo de Aportaciones para los Servicios de Salud	0.00	0.00	0.00	0.00	0.00	0.00
Fondo de Aportaciones para la Infraestructura Social	0.00	0.00	0.00	0.00	0.00	0.00
Fondo de Aportaciones para el Fortalecimiento de los Municipios y de las Demarcaciones Territoriales del Distrito Federal	0.00	0.00	0.00	0.00	0.00	0.00
Fondo de Aportaciones Múltiples	0.00	0.00	0.00	0.00	0.00	0.00
Fondo de Aportaciones para la Educación Tecnológica y de Adultos	0.00	0.00	0.00	0.00	0.00	0.00
Fondo de Aportaciones para la Seguridad Pública de los Estados y del Distrito Federal	0.00	0.00	0.00	0.00	0.00	0.00
Fondo de Aportaciones para el Fortalecimiento de las Entidades Federativas	0.00	0.00	0.00	0.00	0.00	0.00
Convenios	0.00	0.00	0.00	0.00	0.00	0.00
Convenios de Protección Social en Salud	0.00	0.00	0.00	0.00	0.00	0.00
Convenios de Descentralización	0.00	0.00	0.00	0.00	0.00	0.00
Convenios de Reasignación	0.00	0.00	0.00	0.00	0.00	0.00
Otros Convenios y Subsidios	0.00	0.00	0.00	0.00	0.00	0.00
Fondos Distintos de Aportaciones	0.00	0.00	0.00	0.00	0.00	0.00
Fondo para Entidades Federativas y Municipios Productores de Hidrocarburos	0.00	0.00	0.00	0.00	0.00	0.00
Fondo Minero	0.00	0.00	0.00	0.00	0.00	0.00
Transferencias, Asignaciones, Subsidios y Subvenciones, y Pensiones y Jubilaciones	0.00	0.00	0.00	0.00	0.00	0.00
Otras Transferencias Federales Etiquetadas	0.00	0.00	0.00	0.00	0.00	0.00
Total de Transferencias Federales Etiquetadas	0.00	0.00	0.00	0.00	0.00	0.00
Ingresos Derivados de Financiamientos	0.00	0.00	0.00	0.00	0.00	0.00
Ingresos Derivados de Financiamientos	0.00	0.00	0.00	0.00	0.00	0.00
Total de Ingresos	0.00	0.00	0.00	0.00	0.00	0.00
Datos Informativos						
Ingresos Derivados de Financiamientos con Fuente de Pago de Ingresos de Libre Disposición	0.00	0.00	0.00	0.00	0.00	0.00
Ingresos Derivados de Financiamientos con Fuente de Pago de Transferencias Federales Etiquetadas	0.00	0.00	0.00	0.00	0.00	0.00
Ingresos Derivados de Financiamientos	0.00	0.00	0.00	0.00	0.00	0.00

NO PRESENTA SALDOS A LA FECHA
Lcda. Graciela Guadalupe Velasco Cordero
Directora General
Dra. Irma Erika Gómez Guerson
Delegada Administrativa

"Bajo protesta de decir verdad declaramos que los Estados Financieros y sus notas, son razonablemente correctos y son responsabilidad del emisor".

NOMBRE DEL ENTE PUBLICO : Comisión Ejecutiva Estatal de Atención a Víctimas para el Estado de Chiapas

Estado Analítico del Ejercicio del Presupuesto de Egresos Detallado – LDF 6a.

Clasificación por Objeto del Gasto (Capítulo y Concepto)

Del 1 de Enero al 30 de junio de 2024

(PESOS)

Concepto	Egresos						Subejercicio
	Aprobado	Ampliaciones / Reducciones	Modificado	Devengado	Pagado		
I. Gasto No Etiquetado	12,297,096.07	445,292.50	12,742,387.57	5,211,823.00	5,125,386.78		7,530,564.57
A. Servicios Personales.	6,068,115.32	112,098.15	6,180,213.47	2,566,463.48	2,501,621.62		3,613,749.99
a1) Remuneraciones al Personal de Carácter Permanente.	2,551,391.64	8,245.92	2,559,637.56	1,279,817.29	1,235,733.49		1,279,820.27
a2) Remuneraciones al Personal de Carácter Transitorio.	0.00	112,404.00	112,404.00	28,101.00	25,678.50		84,303.00
a3) Remuneraciones Adicionales y Especiales.	2,733,496.02	-14,222.53	2,719,273.49	948,357.08	930,021.52		1,770,918.41
a4) Seguridad Social.	226,425.66	4,070.76	230,496.42	87,288.11	87,288.11		143,208.31
a5) Otras Prestaciones Sociales y Económicas.	426,600.00	0.00	426,600.00	213,300.00	213,300.00		213,300.00
a6) Previsiones.	0.00	0.00	0.00	0.00	0.00		0.00
a7) Pago de Estímulos a Servidores Públicos.	130,200.00	1,600.00	131,800.00	9,600.00	9,600.00		122,200.00
B. Materiales y Suministros	318,495.34	77,878.50	396,373.84	187,643.28	182,180.64		208,730.56
b1) Materiales de Administración, Emisión de Documentos y Artículos Oficiales.	87,395.34	0.00	87,395.34	53,398.92	47,936.28		33,996.42
b2) Alimentos y Utensilios.	79,800.00	8,006.08	87,806.08	45,023.92	45,023.92		42,782.16
b3) Materias Primas y Materiales de Producción y Comercialización	0.00	0.00	0.00	0.00	0.00		0.00
b4) Materiales y Artículos de Construcción y de Reparación.	0.00	0.00	0.00	0.00	0.00		0.00
b5) Productos Químicos, Farmacéuticos y de Laboratorio.	0.00	0.00	0.00	0.00	0.00		0.00
b6) Combustibles, Lubricantes y Aditivos.	136,000.00	69,872.42	205,872.42	85,173.43	85,173.43		120,698.99
b7) Vestuario, Blancos, Prendas de Protección y Artículos Deportivos.	5,800.00	0.00	5,800.00	2,607.40	2,607.40		3,192.60
b8) Materiales y Suministros para Seguridad.	0.00	0.00	0.00	0.00	0.00		0.00
b9) Herramientas, Refacciones y Accesorios Menores.	9,500.00	0.00	9,500.00	1,439.61	1,439.61		8,060.39
C. Servicios Generales.	910,484.41	129,955.85	1,040,440.26	446,595.60	440,886.60		593,844.66
c1) Servicios Básicos.	23,944.11	0.00	23,944.11	13,535.00	13,535.00		10,409.11
c2) Servicios de Arrendamiento.	482,889.60	10,650.00	493,539.60	238,072.44	232,759.12		255,467.16
c3) Servicios Profesionales, Científicos, Técnicos y Otros Servicios.	16,000.00	0.00	16,000.00	0.00	0.00		16,000.00
c4) Servicios Financieros, Bancarios y Comerciales.	6,100.00	0.00	6,100.00	6,100.00	6,100.00		0.00
c5) Servicios de Instalación, Reparación, Mantenimiento y Conservación.	101,000.00	0.00	101,000.00	46,606.18	46,210.50		54,393.82
c6) Servicios de Comunicación Social y Publicidad.	0.00	0.00	0.00	0.00	0.00		0.00
c7) Servicios de Traslado y Viáticos.	154,143.86	119,000.00	273,143.86	106,684.00	106,684.00		166,459.86
c8) Servicios Oficiales.	0.00	0.00	0.00	0.00	0.00		0.00
c9) Otros Servicios Generales.	126,406.84	305.85	126,712.69	35,597.98	35,597.98		91,114.71
D. Transferencias, Asignaciones, Subsidios y Otras Ayudas.	5,000,000.00	94,860.00	5,094,860.00	2,011,120.64	2,000,697.92		3,083,739.36
d1) Transferencias Internas y Asignaciones al Sector Público.	0.00	0.00	0.00	0.00	0.00		0.00
d2) Transferencias al Resto del Sector Público.	0.00	0.00	0.00	0.00	0.00		0.00
d3) Subsidios y Subvenciones.	0.00	0.00	0.00	0.00	0.00		0.00
d4) Ayudas Sociales.	5,000,000.00	94,860.00	5,094,860.00	2,011,120.64	2,000,697.92		3,083,739.36
d5) Pensiones y Jubilaciones.	0.00	0.00	0.00	0.00	0.00		0.00
d6) Transferencias a Fideicomisos, Mandatos y Otros Análogos.	0.00	0.00	0.00	0.00	0.00		0.00
d7) Transferencias a la Seguridad Social	0.00	0.00	0.00	0.00	0.00		0.00
d8) Donativos	0.00	0.00	0.00	0.00	0.00		0.00
d9) Transferencias al Exterior.	0.00	0.00	0.00	0.00	0.00		0.00
E. Bienes Muebles, Inmuebles e Intangibles.	0.00	30,500.00	30,500.00	0.00	0.00		30,500.00
e1) Mobiliario y Equipo de Administración.	0.00	30,500.00	30,500.00	0.00	0.00		30,500.00
e2) Mobiliario y Equipo Educativo y Recreativo.	0.00	0.00	0.00	0.00	0.00		0.00
e3) Equipo e Instrumental Médico y de Laboratorio.	0.00	0.00	0.00	0.00	0.00		0.00
e4) Vehículos y Equipo de Transporte.	0.00	0.00	0.00	0.00	0.00		0.00
e5) Equipo de Defensa y Seguridad.	0.00	0.00	0.00	0.00	0.00		0.00
e6) Maquinaria, Otros Equipos y Herramientas.	0.00	0.00	0.00	0.00	0.00		0.00
e7) Activos Biológicos.	0.00	0.00	0.00	0.00	0.00		0.00
e8) Bienes Inmuebles.	0.00	0.00	0.00	0.00	0.00		0.00
e9) Activos Intangibles.	0.00	0.00	0.00	0.00	0.00		0.00
F. Inversión Pública.	0.00	0.00	0.00	0.00	0.00		0.00
f1) Obra Pública en Bienes de Dominio Público.	0.00	0.00	0.00	0.00	0.00		0.00
f2) Obra Pública en Bienes Propios.	0.00	0.00	0.00	0.00	0.00		0.00
f3) Proyectos Productivos y Acciones de Fomento	0.00	0.00	0.00	0.00	0.00		0.00
G. Inversiones Financieras y Otras Provisiones.	0.00	0.00	0.00	0.00	0.00		0.00
g1) Inversiones para el Fomento de Actividades Productivas	0.00	0.00	0.00	0.00	0.00		0.00
g2) Acciones y Participaciones de Capital	0.00	0.00	0.00	0.00	0.00		0.00
g3) Compra de Títulos y Valores	0.00	0.00	0.00	0.00	0.00		0.00
g4) Concesión de Préstamos.	0.00	0.00	0.00	0.00	0.00		0.00
g5) Inversiones en Fideicomisos, Mandatos y Otros Análogos.	0.00	0.00	0.00	0.00	0.00		0.00
Fideicomiso de Desastres Naturales (informativo)	0.00	0.00	0.00	0.00	0.00		0.00
g6) Otras Inversiones Financieras	0.00	0.00	0.00	0.00	0.00		0.00
g7) Provisiones para Contingencias y Otras Erogaciones Especiales.	0.00	0.00	0.00	0.00	0.00		0.00
H. Participaciones y Aportaciones.	0.00	0.00	0.00	0.00	0.00		0.00
h1) Participaciones.	0.00	0.00	0.00	0.00	0.00		0.00
h2) Aportaciones.	0.00	0.00	0.00	0.00	0.00		0.00
h3) Convenios.	0.00	0.00	0.00	0.00	0.00		0.00
I. Deuda Pública.	0.00	0.00	0.00	0.00	0.00		0.00
i1) Amortización de la Deuda Pública.	0.00	0.00	0.00	0.00	0.00		0.00
i2) Intereses de la Deuda Pública.	0.00	0.00	0.00	0.00	0.00		0.00
i3) Comisiones de la Deuda Pública.	0.00	0.00	0.00	0.00	0.00		0.00
i4) Gastos de la Deuda Pública.	0.00	0.00	0.00	0.00	0.00		0.00
i5) Costo por Coberturas.	0.00	0.00	0.00	0.00	0.00		0.00
i6) Apoyos Financieros.	0.00	0.00	0.00	0.00	0.00		0.00
i7) Adeudos de Ejercicios Fiscales Anteriores (ADEFAS).	0.00	0.00	0.00	0.00	0.00		0.00
II. Gasto Etiquetado	0.00	1,500,000.00	1,500,000.00	374,999.93	342,672.35		1,125,000.07
A. Servicios Personales.	0.00	1,500,000.00	1,500,000.00	374,999.93	342,672.35		1,125,000.07
a1) Remuneraciones al Personal de Carácter Permanente.	0.00	0.00	0.00	0.00	0.00		0.00
a2) Remuneraciones al Personal de Carácter Transitorio.	0.00	1,500,000.00	1,500,000.00	374,999.93	342,672.35		1,125,000.07
a3) Remuneraciones Adicionales y Especiales.	0.00	0.00	0.00	0.00	0.00		0.00
a4) Seguridad Social.	0.00	0.00	0.00	0.00	0.00		0.00
a5) Otras Prestaciones Sociales y Económicas.	0.00	0.00	0.00	0.00	0.00		0.00
a6) Previsiones.	0.00	0.00	0.00	0.00	0.00		0.00
a7) Pago de Estímulos a Servidores Públicos.	0.00	0.00	0.00	0.00	0.00		0.00
B. Materiales y Suministros	0.00	0.00	0.00	0.00	0.00		0.00
b1) Materiales de Administración, Emisión de Documentos y Artículos Oficiales.	0.00	0.00	0.00	0.00	0.00		0.00
b2) Alimentos y Utensilios.	0.00	0.00	0.00	0.00	0.00		0.00
b3) Materias Primas y Materiales de Producción y Comercialización	0.00	0.00	0.00	0.00	0.00		0.00
b4) Materiales y Artículos de Construcción y de Reparación.	0.00	0.00	0.00	0.00	0.00		0.00

Dra. Irma Enika Gómez Guerson
Delegada Administrativa

NOMBRE DEL ENTE PUBLICO : Comisión Ejecutiva Estatal de Atención a Víctimas para el Estado de Chiapas


Estado Analítico del Ejercicio del Presupuesto de Egresos Detallado – LDF 6a.

Clasificación por Objeto del Gasto (Capítulo y Concepto)

Del 1 de Enero al 30 de junio de 2024

(PESOS)


Concepto	Egresos						Subejercicio
	Aprobado	Ampliaciones / Reducciones	Modificado	Devengado	Pagado		
b5) Productos Químicos, Farmacéuticos y de Laboratorio.	0.00	0.00	0.00	0.00	0.00	0.00	0.00
b6) Combustibles, Lubricantes y Aditivos.	0.00	0.00	0.00	0.00	0.00	0.00	0.00
b7) Vestuario, Blancos, Prendas de Protección y Artículos Deportivos.	0.00	0.00	0.00	0.00	0.00	0.00	0.00
b8) Materiales y Suministros para Seguridad.	0.00	0.00	0.00	0.00	0.00	0.00	0.00
b9) Herramientas, Refacciones y Accesorios Menores.	0.00	0.00	0.00	0.00	0.00	0.00	0.00
C. Servicios Generales.	0.00	0.00	0.00	0.00	0.00	0.00	0.00
c1) Servicios Básicos.	0.00	0.00	0.00	0.00	0.00	0.00	0.00
c2) Servicios de Arrendamiento.	0.00	0.00	0.00	0.00	0.00	0.00	0.00
c3) Servicios Profesionales, Científicos, Técnicos y Otros Servicios.	0.00	0.00	0.00	0.00	0.00	0.00	0.00
c4) Servicios Financieros, Bancarios y Comerciales.	0.00	0.00	0.00	0.00	0.00	0.00	0.00
c5) Servicios de Instalación, Reparación, Mantenimiento y Conservación.	0.00	0.00	0.00	0.00	0.00	0.00	0.00
c6) Servicios de Comunicación Social y Publicidad.	0.00	0.00	0.00	0.00	0.00	0.00	0.00
c7) Servicios de Traslado y Viáticos.	0.00	0.00	0.00	0.00	0.00	0.00	0.00
c8) Servicios Oficiales.	0.00	0.00	0.00	0.00	0.00	0.00	0.00
c9) Otros Servicios Generales.	0.00	0.00	0.00	0.00	0.00	0.00	0.00
D. Transferencias, Asignaciones, Subsidios y Otras Ayudas.	0.00	0.00	0.00	0.00	0.00	0.00	0.00
d1) Transferencias Internas y Asignaciones al Sector Público.	0.00	0.00	0.00	0.00	0.00	0.00	0.00
d2) Transferencias al Resto del Sector Público.	0.00	0.00	0.00	0.00	0.00	0.00	0.00
d3) Subsidios y Subvenciones.	0.00	0.00	0.00	0.00	0.00	0.00	0.00
d4) Ayudas Sociales.	0.00	0.00	0.00	0.00	0.00	0.00	0.00
d5) Pensiones y Jubilaciones.	0.00	0.00	0.00	0.00	0.00	0.00	0.00
d6) Transferencias a Fideicomisos, Mandatos y Otros Análogos.	0.00	0.00	0.00	0.00	0.00	0.00	0.00
d7) Transferencias a la Seguridad Social	0.00	0.00	0.00	0.00	0.00	0.00	0.00
d8) Donativos	0.00	0.00	0.00	0.00	0.00	0.00	0.00
d9) Transferencias al Exterior.	0.00	0.00	0.00	0.00	0.00	0.00	0.00
E. Bienes Muebles, Inmuebles e Intangibles.	0.00	0.00	0.00	0.00	0.00	0.00	0.00
e1) Mobiliario y Equipo de Administración.	0.00	0.00	0.00	0.00	0.00	0.00	0.00
e2) Mobiliario y Equipo Educativo y Recreativo.	0.00	0.00	0.00	0.00	0.00	0.00	0.00
e3) Equipo e Instrumental Médico y de Laboratorio.	0.00	0.00	0.00	0.00	0.00	0.00	0.00
e4) Vehículos y Equipo de Transporte.	0.00	0.00	0.00	0.00	0.00	0.00	0.00
e5) Equipo de Defensa y Seguridad.	0.00	0.00	0.00	0.00	0.00	0.00	0.00
e6) Maquinaria, Otros Equipos y Herramientas.	0.00	0.00	0.00	0.00	0.00	0.00	0.00
e7) Activos Biológicos.	0.00	0.00	0.00	0.00	0.00	0.00	0.00
e8) Bienes Inmuebles.	0.00	0.00	0.00	0.00	0.00	0.00	0.00
e9) Activos Intangibles.	0.00	0.00	0.00	0.00	0.00	0.00	0.00
F. Inversión Pública.	0.00	0.00	0.00	0.00	0.00	0.00	0.00
f1) Obra Pública en Bienes de Dominio Público.	0.00	0.00	0.00	0.00	0.00	0.00	0.00
f2) Obra Pública en Bienes Propios.	0.00	0.00	0.00	0.00	0.00	0.00	0.00
f3) Proyectos Productivos y Acciones de Fomento	0.00	0.00	0.00	0.00	0.00	0.00	0.00
G. Inversiones Financieras y Otras Provisiones.	0.00	0.00	0.00	0.00	0.00	0.00	0.00
g1) Inversiones para el Fomento de Actividades Productivas	0.00	0.00	0.00	0.00	0.00	0.00	0.00
g2) Acciones y Participaciones de Capital	0.00	0.00	0.00	0.00	0.00	0.00	0.00
g3) Compra de Títulos y Valores	0.00	0.00	0.00	0.00	0.00	0.00	0.00
g4) Concesión de Préstamos.	0.00	0.00	0.00	0.00	0.00	0.00	0.00
g5) Inversiones en Fideicomisos, Mandatos y Otros Análogos.	0.00	0.00	0.00	0.00	0.00	0.00	0.00
Fideicomiso de Desastres Naturales (informativo)							
g6) Otras Inversiones Financieras	0.00	0.00	0.00	0.00	0.00	0.00	0.00
g7) Provisiones para Contingencias y Otras Erogaciones Especiales.	0.00	0.00	0.00	0.00	0.00	0.00	0.00
H. Participaciones y Aportaciones.	0.00	0.00	0.00	0.00	0.00	0.00	0.00
h1) Participaciones.	0.00	0.00	0.00	0.00	0.00	0.00	0.00
h2) Aportaciones.	0.00	0.00	0.00	0.00	0.00	0.00	0.00
h3) Convenios.	0.00	0.00	0.00	0.00	0.00	0.00	0.00
I. Deuda Pública.	0.00	0.00	0.00	0.00	0.00	0.00	0.00
i1) Amortización de la Deuda Pública.	0.00	0.00	0.00	0.00	0.00	0.00	0.00
i2) Intereses de la Deuda Pública.	0.00	0.00	0.00	0.00	0.00	0.00	0.00
i3) Comisiones de la Deuda Pública.	0.00	0.00	0.00	0.00	0.00	0.00	0.00
i4) Gastos de la Deuda Pública.	0.00	0.00	0.00	0.00	0.00	0.00	0.00
i5) Costo por Coberturas.	0.00	0.00	0.00	0.00	0.00	0.00	0.00
i6) Apoyos Financieros.	0.00	0.00	0.00	0.00	0.00	0.00	0.00
i7) Adeudos de Ejercicios Fiscales Anteriores (ADEFAS).	0.00	0.00	0.00	0.00	0.00	0.00	0.00
III. Total de Egresos	12,297,095.07	1,945,292.50	14,242,387.57	5,586,822.93	5,468,059.13		8,655,564.64


Dra. Irma Erika Gómez Guerson
Delegada Administrativa

NOMBRE DEL ENTE PÚBLICO : Comisión Ejecutiva Estatal de Atención a Víctimas para el Estado de Chiapas
Estado Analítico del Ejercicio del Presupuesto de Egresos Detallado – LDF 6b.

Clasificación Administrativa
 Del 1 de Enero al 30 de junio de 2024
 (PESOS)

Concepto	Egresos					Subejercicio
	Aprobado	Ampliaciones / Reducciones	Modificado	Devengado	Pagado	
I. Gasto No Etiquetado	12,297,095.07	445,292.50	12,742,387.57	5,211,823.00	5,125,386.78	7,530,564.57
E. Entidades Paraestatales y Fideicomisos No Empresariales y No Financieros	12,297,095.07	445,292.50	12,742,387.57	5,211,823.00	5,125,386.78	7,530,564.57
Comisión Ejecutiva Estatal de Atención a Víctimas para el Estado de Chiapas	12,297,095.07	445,292.50	12,742,387.57	5,211,823.00	5,125,386.78	7,530,564.57
II. Gasto Etiquetado	0.00	1,500,000.00	1,500,000.00	374,999.93	342,672.35	1,125,000.07
E. Entidades Paraestatales y Fideicomisos No Empresariales y No Financieros	0.00	1,500,000.00	1,500,000.00	374,999.93	342,672.35	1,125,000.07
Comisión Ejecutiva Estatal de Atención a Víctimas para el Estado de Chiapas	0.00	1,500,000.00	1,500,000.00	374,999.93	342,672.35	1,125,000.07
III. Total de Egresos	12,297,095.07	1,945,292.50	14,242,387.57	5,586,822.93	5,468,059.13	8,655,564.64


 Dra. Irma Erika Gómez Guerson
 Delegada Administrativa

NOMBRE DEL ENTE PÚBLICO : Comisión Ejecutiva Estatal de Atención a Víctimas para el Estado de Chiapas

Estado Analítico del Ejercicio del Presupuesto de Egresos Detallado – LDF 6c.

Clasificación Funcional (Finalidad y Función)

Del 1 de Enero al 30 de junio de 2024

(PESOS)

Concepto	Egresos					Subejercicio
	Aprobado	Ampliaciones / Reducciones	Modificado	Devengado	Pagado	
I. Gasto No Etiquetado	12,297,095.07	445,292.50	12,742,387.57	5,211,823.00	5,125,386.78	7,530,564.57
A. Gobierno	12,297,095.07	445,292.50	12,742,387.57	5,211,823.00	5,125,386.78	7,530,564.57
a1) Legislación	0.00	0.00	0.00	0.00	0.00	0.00
a2) Justicia	12,297,095.07	445,292.50	12,742,387.57	5,211,823.00	5,125,386.78	7,530,564.57
a3) Coordinación de la Política de Gobierno	0.00	0.00	0.00	0.00	0.00	0.00
a4) Relaciones Exteriores	0.00	0.00	0.00	0.00	0.00	0.00
a5) Asuntos Financieros y Hacendarios	0.00	0.00	0.00	0.00	0.00	0.00
a6) Seguridad Nacional	0.00	0.00	0.00	0.00	0.00	0.00
a7) Asuntos de Orden Público y de Seguridad Interior	0.00	0.00	0.00	0.00	0.00	0.00
a8) Otros Servicios Generales	0.00	0.00	0.00	0.00	0.00	0.00
B. Desarrollo Social	0.00	0.00	0.00	0.00	0.00	0.00
b1) Protección Ambiental	0.00	0.00	0.00	0.00	0.00	0.00
b2) Vivienda y Servicios a la Comunidad	0.00	0.00	0.00	0.00	0.00	0.00
b3) Salud	0.00	0.00	0.00	0.00	0.00	0.00
b4) Recreación, Cultura y Otras Manifestaciones Sociales	0.00	0.00	0.00	0.00	0.00	0.00
b5) Educación	0.00	0.00	0.00	0.00	0.00	0.00
b6) Protección Social	0.00	0.00	0.00	0.00	0.00	0.00
b7) Otros Asuntos Sociales	0.00	0.00	0.00	0.00	0.00	0.00
b9) Prueba Función	0.00	0.00	0.00	0.00	0.00	0.00
C. Desarrollo Económico	0.00	0.00	0.00	0.00	0.00	0.00
c1) Asuntos Económicos, Comerciales y Laborales en General	0.00	0.00	0.00	0.00	0.00	0.00
c2) Agropecuaria, Silvicultura, Pesca y Caza	0.00	0.00	0.00	0.00	0.00	0.00
c3) Combustibles y Energía	0.00	0.00	0.00	0.00	0.00	0.00
c4) Minería, Manufacturas y Construcción	0.00	0.00	0.00	0.00	0.00	0.00
c5) Transporte	0.00	0.00	0.00	0.00	0.00	0.00
c6) Comunicaciones	0.00	0.00	0.00	0.00	0.00	0.00
c7) Turismo	0.00	0.00	0.00	0.00	0.00	0.00
c8) Ciencia, Tecnología e Innovación	0.00	0.00	0.00	0.00	0.00	0.00
c9) Otras Industrias y Otros Asuntos Económicos	0.00	0.00	0.00	0.00	0.00	0.00
D. Otras no Clasificadas en Funciones Anteriores	0.00	0.00	0.00	0.00	0.00	0.00
d1) Transac. de la Deuda Pública/Costo Financiero de la Deuda	0.00	0.00	0.00	0.00	0.00	0.00
d2) Transf., Part. y Aport. entre Diferentes Niv. y Ord. de Gob.	0.00	0.00	0.00	0.00	0.00	0.00
d3) Saneamiento del Sistema Financiero	0.00	0.00	0.00	0.00	0.00	0.00
d4) Adeudos de Ejercicios Fiscales Anteriores	0.00	0.00	0.00	0.00	0.00	0.00
II. Gasto Etiquetado	0.00	1,500,000.00	1,500,000.00	374,999.93	342,672.35	1,125,000.07
A. Gobierno	0.00	1,500,000.00	1,500,000.00	374,999.93	342,672.35	1,125,000.07
a1) Legislación	0.00	0.00	0.00	0.00	0.00	0.00
a2) Justicia	0.00	1,500,000.00	1,500,000.00	374,999.93	342,672.35	1,125,000.07
a3) Coordinación de la Política de Gobierno	0.00	0.00	0.00	0.00	0.00	0.00
a4) Relaciones Exteriores	0.00	0.00	0.00	0.00	0.00	0.00
a5) Asuntos Financieros y Hacendarios	0.00	0.00	0.00	0.00	0.00	0.00
a6) Seguridad Nacional	0.00	0.00	0.00	0.00	0.00	0.00
a7) Asuntos de Orden Público y de Seguridad Interior	0.00	0.00	0.00	0.00	0.00	0.00
a8) Otros Servicios Generales	0.00	0.00	0.00	0.00	0.00	0.00
B. Desarrollo Social	0.00	0.00	0.00	0.00	0.00	0.00
b1) Protección Ambiental	0.00	0.00	0.00	0.00	0.00	0.00
b2) Vivienda y Servicios a la Comunidad	0.00	0.00	0.00	0.00	0.00	0.00
b3) Salud	0.00	0.00	0.00	0.00	0.00	0.00
b4) Recreación, Cultura y Otras Manifestaciones Sociales	0.00	0.00	0.00	0.00	0.00	0.00
b5) Educación	0.00	0.00	0.00	0.00	0.00	0.00
b6) Protección Social	0.00	0.00	0.00	0.00	0.00	0.00
b7) Otros Asuntos Sociales	0.00	0.00	0.00	0.00	0.00	0.00
b9) Prueba Función	0.00	0.00	0.00	0.00	0.00	0.00
C. Desarrollo Económico	0.00	0.00	0.00	0.00	0.00	0.00
c1) Asuntos Económicos, Comerciales y Laborales en General	0.00	0.00	0.00	0.00	0.00	0.00
c2) Agropecuaria, Silvicultura, Pesca y Caza	0.00	0.00	0.00	0.00	0.00	0.00
c3) Combustibles y Energía	0.00	0.00	0.00	0.00	0.00	0.00
c4) Minería, Manufacturas y Construcción	0.00	0.00	0.00	0.00	0.00	0.00
c5) Transporte	0.00	0.00	0.00	0.00	0.00	0.00
c6) Comunicaciones	0.00	0.00	0.00	0.00	0.00	0.00
c7) Turismo	0.00	0.00	0.00	0.00	0.00	0.00
c8) Ciencia, Tecnología e Innovación	0.00	0.00	0.00	0.00	0.00	0.00
c9) Otras Industrias y Otros Asuntos Económicos	0.00	0.00	0.00	0.00	0.00	0.00
D. Otras no Clasificadas en Funciones Anteriores	0.00	0.00	0.00	0.00	0.00	0.00
d1) Transac. de la Deuda Pública/Costo Financiero de la Deuda	0.00	0.00	0.00	0.00	0.00	0.00
d2) Transf., Part. y Aport. entre Diferentes Niv. y Ord. de Gob.	0.00	0.00	0.00	0.00	0.00	0.00
d3) Saneamiento del Sistema Financiero	0.00	0.00	0.00	0.00	0.00	0.00
d4) Adeudos de Ejercicios Fiscales Anteriores	0.00	0.00	0.00	0.00	0.00	0.00
III. Total de Egresos	12,297,095.07	1,945,292.50	14,242,387.57	5,586,822.93	5,468,059.13	8,655,564.64

Dra. Irma Enka Gómez Guerson
Delegada Administrativa

NOMBRE DEL ENTE PÚBLICO : Comisión Ejecutiva Estatal de Atención a Víctimas para el Estado de Chiapas

Estado Analítico del Ejercicio del Presupuesto de Egresos Detallado – LDF 6d.

Clasificación de Servicios Personales por Categoría

Del 1 de Enero al 30 de junio de 2024

(PESOS)

Concepto	Egresos					Subejercicio
	Aprobado	Ampliaciones / Reducciones	Modificado	Devengado	Pagado	
I. Gasto No Etiquetado	6,191,077.87	112,404.00	6,303,481.87	2,599,336.32	2,534,494.46	3,704,145.55
A. Personal Administrativo y de Servicio Público	6,191,077.87	112,404.00	6,303,481.87	2,599,336.32	2,534,494.46	3,704,145.55
B. Magisterio	0.00	0.00	0.00	0.00	0.00	0.00
C. Servicios de Salud	0.00	0.00	0.00	0.00	0.00	0.00
c1) Personal Administrativo	0.00	0.00	0.00	0.00	0.00	0.00
c2) Personal Médico, Paramédico y Afín	0.00	0.00	0.00	0.00	0.00	0.00
D. Seguridad Pública	0.00	0.00	0.00	0.00	0.00	0.00
E. Gastos Asociados a la Implementación de Nuevas Leyes Federales o Reformas a las mismas	0.00	0.00	0.00	0.00	0.00	0.00
e1) Nombre del Programa o Ley 1	0.00	0.00	0.00	0.00	0.00	0.00
F. Sentencias Laborales Definitivas	0.00	0.00	0.00	0.00	0.00	0.00
II. Gasto Etiquetado	0.00	1,500,000.00	1,500,000.00	374,999.93	342,672.35	1,125,000.07
A. Personal Administrativo y de Servicio Público	0.00	1,500,000.00	1,500,000.00	374,999.93	342,672.35	1,125,000.07
B. Magisterio	0.00	0.00	0.00	0.00	0.00	0.00
C. Servicios de Salud	0.00	0.00	0.00	0.00	0.00	0.00
c1) Personal Administrativo	0.00	0.00	0.00	0.00	0.00	0.00
c2) Personal Médico, Paramédico y Afín	0.00	0.00	0.00	0.00	0.00	0.00
D. Seguridad Pública	0.00	0.00	0.00	0.00	0.00	0.00
E. Gastos Asociados a la Implementación de Nuevas Leyes Federales o Reformas a las mismas	0.00	0.00	0.00	0.00	0.00	0.00
e1) Nombre del Programa o Ley 1	0.00	0.00	0.00	0.00	0.00	0.00
F. Sentencias Laborales Definitivas	0.00	0.00	0.00	0.00	0.00	0.00
III. Total del Gasto en Servicios Personales	6,191,077.87	1,612,404.00	7,803,481.87	2,974,336.25	2,877,166.81	4,829,145.62


 Dra. Irma Enka Gomez Guerson
 Delegada Administrativa

GOBIERNO CONSTITUCIONAL DEL ESTADO DE CHIAPAS
APLICACIÓN DEL PRESUPUESTO POR RUBROS
DEL 1 DE ENERO AL 30 DE JUNIO DE 2024

21121 300 COMISION EJECUTIVA ESTATAL DE ATENCION A VICTIMAS PARA EL ESTADO DE CHIAPAS.

CONCEPTO	PRESUPUESTO DE EGRESOS					
	APROBADO ANUAL	MODIFICADO	COMPROMETIDO	DEVENGADO	EJERCIDO	PAGADO
RECURSOS PRESUPUESTARIOS	12,297,095.07	14,242,387.57	6,628,822.93	5,586,822.93	5,478,481.85	5,468,059.13
1000 Servicios Personales	6,068,115.32	7,680,213.47	2,941,463.41	2,941,463.41	2,844,293.97	2,844,293.97
2000 Materiales y Suministros	318,495.34	396,373.84	187,643.28	187,643.28	182,180.64	182,180.64
3000 Servicios Generales	910,484.41	1,040,440.26	446,595.60	446,595.60	440,886.60	440,886.60
4000 Transferencias, Asignaciones, Subsidios y Otras Ayudas	5,000,000.00	5,094,860.00	3,053,120.64	2,011,120.64	2,011,120.64	2,000,697.92
5000 Bienes Muebles, Inmuebles e Intangibles	0.00	30,500.00	0.00	0.00	0.00	0.00
6000 Inversión Pública	0.00	0.00	0.00	0.00	0.00	0.00
7000 Inversiones Financieras y Otras Provisiones	0.00	0.00	0.00	0.00	0.00	0.00
8000 Participaciones y Aportaciones	0.00	0.00	0.00	0.00	0.00	0.00
9000 Deuda Pública (ADEFAS)	0.00	0.00	0.00	0.00	0.00	0.00
RECURSOS PROPIOS	0.00	0.00	0.00	0.00	0.00	0.00
1000 Servicios Personales	0.00	0.00	0.00	0.00	0.00	0.00
2000 Materiales y Suministros	0.00	0.00	0.00	0.00	0.00	0.00
3000 Servicios Generales	0.00	0.00	0.00	0.00	0.00	0.00
4000 Transferencias, Asignaciones, Subsidios y Otras Ayudas	0.00	0.00	0.00	0.00	0.00	0.00
RECURSOS AJENOS	0.00	0.00	0.00	0.00	0.00	0.00
1000 Servicios Personales	0.00	0.00	0.00	0.00	0.00	0.00
2000 Materiales y Suministros	0.00	0.00	0.00	0.00	0.00	0.00
3000 Servicios Generales	0.00	0.00	0.00	0.00	0.00	0.00
4000 Transferencias, Asignaciones, Subsidios y Otras Ayudas	0.00	0.00	0.00	0.00	0.00	0.00
RECURSOS FEDERALES NO PRESUPUESTARIOS	0.00	0.00	0.00	0.00	0.00	0.00
1000 Servicios Personales	0.00	0.00	0.00	0.00	0.00	0.00
2000 Materiales y Suministros	0.00	0.00	0.00	0.00	0.00	0.00
3000 Servicios Generales	0.00	0.00	0.00	0.00	0.00	0.00
4000 Transferencias, Asignaciones, Subsidios y Otras Ayudas	0.00	0.00	0.00	0.00	0.00	0.00
TOTAL	12,297,095.07	14,242,387.57	6,628,822.93	5,586,822.93	5,478,481.85	5,468,059.13

JEFE DEL ÁREA DE RECURSOS FINANCIEROS

C.P. ANTONIO ESCOBAR JOACHIN

**COORDINADOR GENERAL DE ADMINISTRACIÓN Y/O
JEFE DE LA UNIDAD DE APOYO ADMINISTRATIVO**

DRA. IRMA ERIKA GÓMEZ GUERSON

JUSTIFICACIÓN A LA APLICACIÓN DEL PRESUPUESTO POR RUBROS

21121 300 COMISION EJECUTIVA ESTATAL DE ATENCION A VICTIMAS PARA EL ESTADO DE CHIAPAS

La diferencia de \$ 118,763.80, que presenta el Presupuesto Pagado en relación al Presupuesto Devengado, se debe principalmente al pasivo creado a corto plazo por concepto ISR (Sueldos), pago a proveedores y por lo consiguiente pagos pendientes de realizarse a victimas, mismos que se integran de la siguiente manera: 1000 Servicios Personales por un monto de \$ 97,169.44, (Que corresponde a las retenciones de ISR sobre Sueldos y Salarios, para ser efectivamente pagados en el mes subsecuente (Julio), 2000 Materiales y Suministros por la cantidad de \$ 5,462.64 (Por la adquisición de papelería), 3000 Servicios Generales por un monto de \$ 5,709.00 (Pago por arrendamiento de equipos "copiadoras" así como a Telmex), 4000 Transferencias, Asignaciones, Subsidios y Otras Ayudas por la cantidad de \$ 10,422.72 (Corresponde al pago de victimas "Hombres y Mujeres").


JEFE DEL ÁREA DE RECURSOS FINANCIEROS

C.P. ANTONIO ESCOBAR JOACHIN



COORDINADOR GENERAL DE ADMINISTRACIÓN Y/O
JEFE DE LA UNIDAD DE APOYO ADMINISTRATIVO

DRA. IRMA ERIKA GÓMEZ GUERSON



GOBIERNO CONSTITUCIONAL DEL ESTADO DE CHIAPAS
PRESUPUESTO DE EGRESOS POR TIPO DE RECURSO, FUENTE DE FINANCIAMIENTO Y RAMO
 DEL 1 DE ENERO AL 30 DE JUNIO DE 2024

21121 300 COMISION EJECUTIVA ESTATAL DE ATENCION A VICTIMAS PARA EL ESTADO DE CHIAPAS

TIPO DE RECURSO / FUENTE DE FINANCIAMIENTO / RAMO	PRESUPUESTO DE EGRESOS							
	APROBADO	AMPLIACION / REDUCCIÓN	MODIFICADO	MINISTRADO	COMPROMETIDO	DEVENGADO	EJERCIDO	PAGADO
TOTAL	12,297,095.07	1,945,292.50	14,242,387.57	6,862,605.77	6,628,822.93	5,586,822.93	5,478,481.85	5,468,059.13
1 RECURSO NO ETIQUETADO	12,297,095.07	445,292.50	12,742,387.57	6,362,605.77	6,253,823.00	5,211,823.00	5,135,809.50	5,125,386.78
1.5 Recursos Federales	12,297,095.07	445,292.50	12,742,387.57	6,362,605.77	6,253,823.00	5,211,823.00	5,135,809.50	5,125,386.78
Ramo 28 Participaciones a Entidades Federativas y Municipios	12,297,095.07	445,292.50	12,742,387.57	6,362,605.77	6,253,823.00	5,211,823.00	5,135,809.50	5,125,386.78
2 RECURSO ETIQUETADO	0.00	1,500,000.00	1,500,000.00	500,000.00	374,999.93	374,999.93	342,672.35	342,672.35
2.5 Recursos Federales	0.00	1,500,000.00	1,500,000.00	500,000.00	374,999.93	374,999.93	342,672.35	342,672.35
Ramo 4 Gobernación	0.00	1,500,000.00	1,500,000.00	500,000.00	374,999.93	374,999.93	342,672.35	342,672.35

JEFE DEL ÁREA DE RECURSOS FINANCIEROS

C.P. ANTONIO ESCOBAR JOACHIN

**COORDINADOR GENERAL DE ADMINISTRACIÓN Y/O
JEFE DE LA UNIDAD DE APOYO ADMINISTRATIVO**

DRA. IRMA ERIKA GÓMEZ GUERSON

GOBIERNO CONSTITUCIONAL DEL ESTADO DE CHIAPAS
 APLICACIÓN DEL PRESUPUESTO DEVENGADO POR TIPO DE RECURSO, RAMO Y CAPÍTULO DE GASTO
 DEL 1 DE ENERO AL 30 DE JUNIO DE 2024

21121 300 COMISION EJECUTIVA ESTATAL DE ATENCION A VICTIMAS PARA EL ESTADO DE CHIAPAS

TIPO DE RECURSO/RAMO	PRESUPUESTO DEVENGADO/CAPÍTULO DE GASTO									TOTAL
	1000	2000	3000	4000	5000	6000	7000	8000	9000	
TOTAL	2,941,463.41	187,643.28	446,595.60	2,011,120.64	0.00	0.00	0.00	0.00	0.00	5,586,822.93
1 RECURSO NO ETIQUETADO	2,566,463.48	187,643.28	446,595.60	2,011,120.64	0.00	0.00	0.00	0.00	0.00	5,211,823.00
Ramo 28 Participaciones a Entidades Federativas y Municipios	2,566,463.48	187,643.28	446,595.60	2,011,120.64		0.00	0.00	0.00	0.00	5,211,823.00
2 RECURSO ETIQUETADO	374,999.93	0.00	0.00	0.00	0.00	0.00	0.00	0.00	0.00	374,999.93
Ramo 04 Gobernación	374,999.93	0.00	0.00	0.00	0.00	0.00	0.00	0.00	0.00	374,999.93

JEFE DEL ÁREA DE RECURSOS FINANCIEROS

C.P. ANTONIO ESCOBAR JOACHIN

COORDINADOR GENERAL DE ADMINISTRACIÓN Y/O
 JEFE DE LA UNIDAD DE APOYO ADMINISTRATIVO

DRA. IRMA ERIKA SÓMEZ GUERSON

GOBIERNO CONSTITUCIONAL DEL ESTADO DE CHIAPAS
APLICACIÓN DEL PRESUPUESTO DEVENGADO POR TIPO DE RECURSO, RAMO Y SUBFUENTE DE FINANCIAMIENTO
DEL 1 DE ENERO AL 30 DE JUNIO DE 2024

21121 300 COMISION EJECUTIVA ESTATAL DE ATENCION A VICTIMAS PARA EL ESTADO DE CHIAPAS

TIPO DE RECURSO/RAMO	PRESUPUESTO DEVENGADO/SUBFUENTE DE FINANCIAMIENTO								TOTAL
	RECURSO DE AÑOS ANTERIORES				RECURSO DE AÑO EN CURSO				
	A	B	C	D	E	F	H	S	
	Gastos Comprometidos y/o Devengados por Registrar	Economías de Ejercicios Anteriores	Recursos en Proceso de Ejecución	Productos Financieros de Ejercicios Anteriores	Productos Financieros del Año en Curso	Recursos por Ingresos Excedentarios	Recursos por Reducciones en Otras Provisiones	Recursos del Ejercicio	
TOTAL	0.00	0.00	0.00	0.00	0.00	0.00	0.00	5,586,822.93	5,586,822.93
1 RECURSO NO ETIQUETADO	0.00	0.00	0.00	0.00	0.00	0.00	0.00	5,211,823.00	5,211,823.00
Ramo 28 Participaciones a Entidades Federativas y Municipios	0.00	0.00	0.00	0.00	0.00	0.00	0.00	5,211,823.00	5,211,823.00
2 RECURSO ETIQUETADO	0.00	0.00	0.00	0.00	0.00	0.00	0.00	374,999.93	374,999.93
Ramo 04 Gobernación	0.00	0.00	0.00	0.00	0.00	0.00	0.00	374,999.93	374,999.93

JEFE DEL ÁREA DE RECURSOS FINANCIEROS

C.P. ANTONIO ESCOBAR JOACHIN

COORDINADOR GENERAL DE ADMINISTRACIÓN Y/O
JEFE DE LA UNIDAD DE APOYO ADMINISTRATIVO

DRA. IRMA ERIKA GOMEZ GUERSON

GOBIERNO CONSTITUCIONAL DEL ESTADO DE CHIAPAS
PRINCIPALES ADECUACIONES AL PRESUPUESTO DE EGRESOS
DEL 1 DE ENERO AL 30 DE JUNIO DE 2024

21121 300 COMISION EJECUTIVA ESTATAL DE ATENCION A VICTIMAS PARA EL ESTADO DE CHIAPAS

PRESUPUESTO DE EGRESOS				VARIACIÓN EN RELACIÓN AL:		SUBEJERCICIO
APROBADO ANUAL	AMPLIACIONES / REDUCCIONES	MODIFICADO	DEVENGADO	APROBADO ANUAL	%	
1	2	3	4	5 = 4-1		6 = 3-4
12,297,095.07	1,945,292.50	14,242,387.57	5,586,822.93	-6,710,272.14	-54.6	8,655,564.64

Razón de la Variación del Presupuesto Devengado en Relación al Aprobado Anual

La variación por un monto de (\$ 6,710,272.14), que presenta este organismo público corresponden a recursos autorizados; mismos que serán devengados de acuerdo a su candelarización y ministración durante los meses de julio a diciembre 2024 y destinados a cubrir el pago de gastos fijos y operativos de la misma Comisión Ejecutiva, así mismo, para el pago de reparación en su modalidad de compensación económica a las víctimas del delito y de violaciones a los derechos humanos.

Integración de la Modificación al Presupuesto de Egresos (Ampliaciones/Reducciones)

Ampliación líquida por	\$	1,973,420.08	Para cubrir el pago de Honorarios del personal contratado de manera externa, así como Combustible, Alimentos y Viaticos, con recursos de CONAVIM, aprobado mediante el proyecto AVGM CHIS AC01 CEAV 013 CONAVIM CHIAPAS 2024.
Ampliación líquida por	-\$	28,127.58	La variación de la reducción se deriva de los ahorros presupuestarios obtenidos en la partida 2611 (Combustible) a cargo del proyecto institucional así como en el capítulo 1000 (Servicios Personales) del gasto institucional autorizado.
Total Modificación:	\$	1,945,292.50	

JEFE DEL ÁREA DE RECURSOS FINANCIEROS

C.P. ANTONIO ESCOBAR JOACHIN

COORDINADOR GENERAL DE ADMINISTRACIÓN Y/O
JEFE DE LA UNIDAD DE APOYO ADMINISTRATIVO

DRA. IRMA ERIKA GÓMEZ GUERSON

GOBIERNO CONSTITUCIONAL DEL ESTADO DE CHIAPAS
COMPARATIVO DEL PRESUPUESTO DEVENGADO POR OBJETO DEL GASTO
DEL 1 DE ENERO AL 30 DE JUNIO DE 2024

21121 300 COMISION EJECUTIVA ESTATAL DE ATENCION A VICTIMAS PARA EL ESTADO DE CHIAPAS

PRESUPUESTO DEVENGADO				INCREMENTO O DECREMENTO	ANÁLISIS DEL INCREMENTO Y/O DECREMENTO POR CAPÍTULO DE GASTO
CONCEPTO		EJERCICIO			
		2023	2024		
TOTAL		6,023,841.11	5,586,822.93	-437,018.18	
1000	Servicios Personales	2,720,227.56	2,941,463.41	221,235.85	Corresponde al incremento salarial y otras prestaciones en el ejercicio 2024. Asi tambien, corresponde al pago de Honorarios del personal contratado con recursos de CONAVIM CHIAPAS 2024, aprobado mediante el proyecto AVGM CHIS AC01 CEAV 013.
2000	Materiales y Suministros	181,237.51	187,643.28	6,405.77	El incremento corresponde al pago de varios gastos como son: (Combustible, Alimentación y Papeleria), relacionados con la operatividad de la Comisión Ejecutiva.
3000	Servicios Generales	450,081.20	446,595.60	-3,485.60	El decremento corresponde a la falta de pagos realizados por concepto de viaticos (Reembolsos), con recursos de CONAVIM CHIAPAS 2024, aprobado mediante el proyecto AVGM CHIS AC01 CEAV 013, relacionados con la operatividad de la Comisión Ejecutiva.
4000	Transferencias, Asignaciones, Subsidios y Otras Ayudas	2,672,294.84	2,011,120.64	-661,174.20	El decremento se debe al pago muy minimo realizado durante el segundo trimestre 2024 por concepto de reparaciones y asistencia a victimas, asi mismo; será hasta el tercer trimestre cuándo en este capitulo el monto devengado sea mucho mayor al que hoy se refleja debido a lo que se tiene programado.

JEFE DEL ÁREA DE RECURSOS FINANCIEROS

C.P. ANTONIO ESCOBAR JOACHIN

COORDINACIÓN GENERAL DE ADMINISTRACIÓN Y/O
JEFE DE LA UNIDAD DE APOYO ADMINISTRATIVO

DRA. IRMA ERIKA GÓMEZ GUERSON

GOBIERNO CONSTITUCIONAL DEL ESTADO DE CHIAPAS
ANÁLISIS DE LA RAZÓN DEL AVANCE % DEL PRESUPUESTO DEVENGADO
INFORME DE AVANCE DE GESTIÓN FINANCIERA
DEL 1 DE ENERO AL 30 DE JUNIO DE 2024

21121 300 COMISION EJECUTIVA ESTATAL DE ATENCION A VICTIMAS PARA EL ESTADO DE CHIAPAS

Esta Comisión Ejecutiva Estatal de Atención a Víctimas para el Estado de Chiapas, ha ejercido de manera disciplinada y responsable sus recursos de manera mensual, tan es así; que cada gasto ha sido comprobado y justificado siguiendo los lineamientos que marca la normatividad vigente, y no solo eso; al mes de junio está Comisión ha procesado de manera oportuna toda la información Financiera y Presupuestal en el SIGHA, por lo cual; el avance que existe con respecto al Presupuesto Devengado en relación al Presupuesto Ministrado es de un 81.50 %, porcentaje razonable y favorable para esta Comisión Ejecutiva.

JEFE DEL ÁREA DE RECURSOS FINANCIEROS

C.P. ANTONIO ESCOBAR JOACHIN

COORDINACIÓN GENERAL DE ADMINISTRACIÓN Y/O
JEFE DE LA UNIDAD DE APOYO ADMINISTRATIVO

DRA. IRMA ERIKA GÓMEZ GUERSON

GOBIERNO CONSTITUCIONAL DEL ESTADO DE CHIAPAS
ANÁLISIS DEL CAPITULO 4000 TRANSFERENCIAS, ASIGNACIONES, SUBSIDIOS Y OTRAS AYUDAS
 DEL 1 DE ENERO AL 30 DE JUNIO DE 2024

21121 300 COMISION EJECUTIVA ESTATAL DE ATENCION A VICTIMAS PARA EL ESTADO DE CHIAPAS

TIPO DE RECURSO/CONCEPTO DEL GASTO/PARTIDA ESPECÍFICA DEL GASTO	PRESUPUESTO DE EGRESOS			REFERENCIA	BENEFICIARIO	DESTINO DEL GASTO
	APROBADO ANUAL	MODIFICADO	DEVENGADO			
T O T A L	5,000,000.00	5,094,860.00	2,011,120.64			
GASTO NO ETIQUETADO	5,000,000.00	5,094,860.00	2,011,120.64			
4400 Ayudas Sociales 44101 Ayudas a Organizaciones y Personas (Ayudas Culturales y Sociales)	5,000,000.00 5,000,000.00	5,094,860.00 5,094,860.00	2,011,120.64 2,011,120.64	Presupuesto Aprobado	Hombres y Mujeres de la Entidad	Reparaciones en su modalidad de compensación económica a víctimas del delito y de violaciones a los derechos humanos.
NOTA: La diferencia de \$ 3,083,739.36; que existe entre el presupuesto modificado y devengado, la cantidad de \$ 2,040,000.00 corresponden a recursos que serán aún ministrados de julio a diciembre del 2024; y la diferencia por la cantidad de \$ 1,043,739.36, corresponde a recursos comprometidos pendientes de devengar a la fecha.						

JEFE DEL ÁREA DE RECURSOS FINANCIEROS

C.P. ANTONIO ESCOBAR JOACHIN

COORDINACIÓN GENERAL DE ADMINISTRACIÓN Y/O
 JEFE DE LA UNIDAD DE APOYO ADMINISTRATIVO

DRA. IRMA ERKA CÓMEZ GUERSON

GOBIERNO CONSTITUCIONAL DEL ESTADO DE CHIAPAS
ANÁLISIS DEL CAPITULO 5000 BIENES MUEBLES, INMUEBLES E INTANGIBLES
DEL 1 DE ENERO AL 30 DE JUNIO DE 2024

21121 300 COMISION EJECUTIVA ESTATAL DE ATENCION A VICTIMAS PARA EL ESTADO DE CHIAPAS

TIPO DE RECURSO/CONCEPTO DEL GASTO/PARTIDA ESPECÍFICA DEL GASTO	PRESUPUESTO DE EGRESOS			REFERENCIA	UBICACIÓN DEL ACTIVO	DESTINO DEL GASTO
	APROBADO ANUAL	MODIFICADO	DEVENGADO			
TOTAL		30,500.00	0.00			
GASTO NO ETIQUETADO		30,500.00	0.00			
5100 Mobiliario y Equipo de Administración		30,500.00	0.00			
51501 Bienes Informáticos		30,500.00	0.00	Ampliación Líquida	Unidad del Comité Interdisciplinario Evaluador	Compra de 3 discos duros así como una impresora a color.
<p>NOTA: La diferencia de \$ 30,500.00; que existe entre el presupuesto modificado y devengado corresponden a recursos disponibles presupuestarios.</p>						

JEFE DEL ÁREA DE RECURSOS FINANCIEROS

C.P. ANTONIO ESCOBAR JOACHIN

**COORDINACIÓN GENERAL DE ADMINISTRACIÓN Y/O
JEFE DE LA UNIDAD DE APOYO ADMINISTRATIVO**

DRA. IRMA ERIKA GÓMEZ GUERSON

GOBIERNO CONSTITUCIONAL DEL ESTADO DE CHIAPAS
ANÁLISIS DE RECURSOS FEDERALES ETIQUETADOS
DEL 1 DE ENERO AL 30 DE JUNIO DE 2024

21121 300 COMISION EJECUTIVA ESTATAL DE ATENCION A VICTIMAS PARA EL ESTADO DE CHIAPAS

FUENTE DE FINANCIAMIENTO - RAMO - PROGRAMA y/o FONDO - ANÁLISIS DEL PRESUPUESTO DEVENGADO

2.5 RECURSOS FEDERALES	TOTAL	375 000
Ramo 04 Gobernación		375 000
E0150 Promover la Atención y Prevención de la Violencia contra las Mujeres.		
Mediante este programa se destinaron recursos por la cantidad de \$ 375 mil pesos, recursos orientados para el pago de honorarios por servicios profesionales (Abogados, Psicólogos y Trabajadores Sociales), contratados de manera externa, relativo al proyecto AVGM CHIS AC01 CEAV 013 CONAVIM CHIAPAS 2024.		

JEFE DEL ÁREA DE RECURSOS FINANCIEROS

C.P. ANTONIO ESCOBAR JOACHIN

COORDINADOR GENERAL DE ADMINISTRACIÓN Y/O
JEFE DE LA UNIDAD DE APOYO ADMINISTRATIVO

DRA. IRMA ERIKA GOMEZ GUERSON